

РУБЛЕВЫЕ ВЫПУСКИ

YTM, %	знач.	Изм., б.п.		
		за день	за мес.	YTD
ОФЗ 46020	7.9	(20)	(32)	(118)
Газпром-11	7.9	(6)	(44)	(114)
ОГК-2	7.5	(69)	(89)	(187)

СЫРЬЕВЫЕ РЫНКИ

	знач.	Изм., %		
		за день	за мес.	YTD
Золото, \$/унция	1132.2	(0.7)	1.6	3.2
Urals, \$/барр.	76.3	(0.9)	1.4	(0.4)
S&P Металлы, инд.	1695.6	0.1	7.5	(0.7)
S&P C/x прод., инд.	553.8	(1.2)	(4.1)	(10.0)

ДЕНЕЖНЫЙ РЫНОК

RUB млрд.	знач.	Изм.		
		за день	за мес.	YTD
РЕПО в ЦБ	8.2	(1.8)	(31.5)	(106.2)
Корсчета	463.9	(1.6)	14.9	(370.2)
Депозиты в ЦБ	625.9	63.7	5.8	185.6

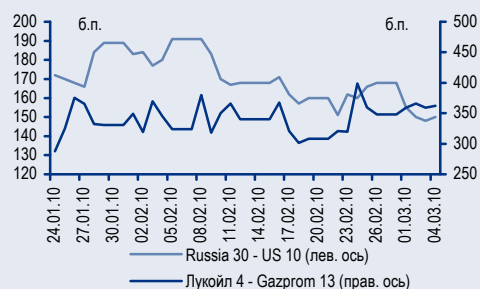
NDF 1Y, %	знач.	Изм., б.п.		
		за день	за мес.	YTD
NDF 1Y, %	5.26	2	(61)	(117)
MOSPrime O/N, %	3.72	13	(22)	227

USD RUB	знач.	Изм., %		
		за день	за мес.	YTD
USD RUB	29.87	0.3	(1.0)	(0.6)

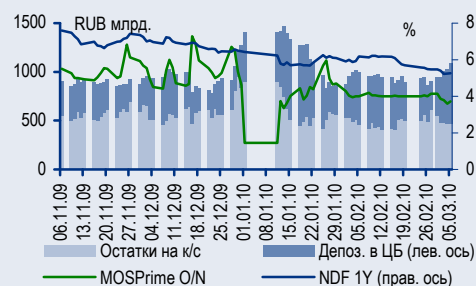
ИНДЕКСЫ

б.п.	знач.	Изм., б.п.		
		за день	за мес.	YTD
Russia 30 - UST 10	150.0	2	(34)	(6)
EMBI + Spread	300.6	(0.2)	(17.8)	6.2
ITRAXX HY	693.5	-	-	-

ИНДИКАТИВНЫЕ СПРЕДЫ



ИНДИКАТОРЫ ДЕНЕЖНОГО РЫНКА



СТРАТЕГИЯ

Внешний рынок

Данные по США вновь порадовали стр. 2

Наклон вдоль кривой UST снизился – по плану ФРС стр. 2

Высокий спрос на бонды Греции стр. 2

Покупатели в GEM взяли паузу стр. 3

Alliance Oil с потенциалом роста стр. 3

Внутренний рынок

На валютном рынке стабилизация стр. 3

Спрос сместился во второй эшелон стр. 3

Пополнение в списке «А1» стр. 3

Избыток ликвидности – надолго ли? стр. 4

Свежие идеи на «первичке» стр. 4

ДЕНЕЖНЫЙ РЫНОК

Уровень ликвидности продолжает расти стр. 5

МАКРОЭКОНОМИКА

Уровень инфляции – на самой низкой отметке за всю постсоветскую историю стр. 6

КОРПОРАТИВНЫЕ СОБЫТИЯ

Группа ЛСР (NR/ВЗ/В-)

Группа ЛСР объявила данные об объеме долга на конец 2009 г. стр. 7

НОВОСТИ ВКРАТЦЕ

СОЛЛЕРС (NR) – Связь-Банк открывает компании кредитную линию на 150 млн долл. до 2015 г. для развития ее бизнеса на Дальнем Востоке (Финам). Финансирование предоставлено в рамках проекта, осуществляемого при участии ВЭБа. Меры, принимаемые властями для поддержки российского автопрома, безусловно, способствуют снижению кредитных рисков автопроизводителей. По нашему мнению, текущий уровень доходности выпуска **СОЛЛЕРС-2** (YTP 10,7% @ 26.07.10), который снизился примерно на 5 п.п. после успешного погашения компанией облигаций первой серии в январе уже не выглядит привлекательной инвестицией.

Интурист (NR) Британский холдинг Thomas Cook может приобрести контрольную долю в Интуристе; представители АФК «Система» утверждают, что речь идет лишь о миноритарном пакете («Ведомости»). Мы положительно оцениваем любые формы возможного партнерства Системы и Thomas Cook в рамках Интуриста. Интурист бесспорно не является для Системы ключевым бизнес-направлением, так что мы не исключаем и продажу компании, если холдинг получит привлекательное предложение. Оферта по выпуску **Интурист-1** объемом 1 млрд руб. состоится 21 апреля. Выпуск крайне низколиквиден, при том что в своевременности исполнения эмитентом обязательств по оферте мы не сомневаемся. Напомним, о планах Интуриста разместить новый выпуск облигаций на 2 млрд руб.

ТОРГОВЫЕ ИДЕИ

- ✦ Рублевые облигации качественных эмитентов привлекательны для покупки при спреде к ставкам РЕПО и/или NDF, равном более 300 б.п. Такими облигациями являются среднесрочные выпуски ОФЗ, **ВТБ24-1**, **РЖД-10**, а также **АФК Система-3**, **Башнефть-3**, **Акрон-3**, **ЛК Уралсиб-2**.
- ✦ Рублевые выпуски **Сибметинвест-1,2** выглядят недооцененными относительно ставок РЕПО.
- ✦ Выпуски **РЖД-15,17,18** с плавающим купоном предоставляют наилучшее сочетание риска и доходности при игре на снижение ставок MosPrime.
- ✦ Премия облигаций российских квазисуверенных эмитентов в сегменте GEM может исчезнуть после успешного размещения суверенных бумаг России. В частности, **Gazprom'18** дешевле относительно **Petrobras'18**.
- ✦ Выпуски **TNK-BP** выглядят наиболее недооцененными среди бумаг инвестиционной категории GEM.
- ✦ Банковские выпуски **Russian Standard Bank'11** и **HCFB'11** отстали от рынка в сегменте бумаг с рейтингом категории «BB/Ba».
- ✦ Покупать еврооблигации **Sinek'15**, выглядящие дешево для своих рейтингов (-/Ba1/BBB-).
- ✦ Покупать бумаги **NKNN'12**, недооцененные относительно бумаг металлургических эмитентов с рейтингом на уровне «B» (Евраз и ТМК).

Стратегия

Внешний рынок

Данные по США вновь порадовали

Статистика, опубликованная вчера в США, отразила благоприятные изменения на рынке труда: согласно недельным данным, число первичных обращений за пособиями по безработице составило 468 тыс., что на 30 тыс. ниже, чем неделю ранее, и лучше ожиданий. Объем производственных заказов, увеличившийся в январе на 1,7%, также свидетельствовал о продолжающемся восстановлении экономики. Число сделок по жилью, ожидающих завершения, оказалось низким, что вновь указало на слабость рынка недвижимости. На рынках рискованных активов по-прежнему сохраняется значительная неопределенность – по итогам торгов ни на американских, ни на европейских площадках не сформировалось единой динамики. Сегодня наиболее важным для рынков станет отчет о ситуации на рынке труда.

Наклон вдоль кривой UST снизился – по плану ФРС

В отсутствие определенности относительно восстановления экономики США и ситуации с греческим долгом рынок UST остается вблизи ранее достигнутых уровней. Бумаги **10Y UST** завершили день на отметке $YTM 3,6\%$. Рост доходностей коротких бумаг **2Y UST** привел к сужению спреда **10Y UST – 2Y UST** на 5 б.п. до 275 б.п. Напомним, что ранее представители ФРС заявляли о желании сохранять наклон вдоль кривой UST на низком уровне, чтобы снизить привлекательность казначейских облигаций для РЕПО-трейдеров и вернуть ликвидность на кредитный рынок. На следующей неделе объем первичных размещений UST составит умеренные 74 млрд долл., из которых на длинные бумаги (с погашением через 10 и 30 лет) приходится 34 млрд долл.

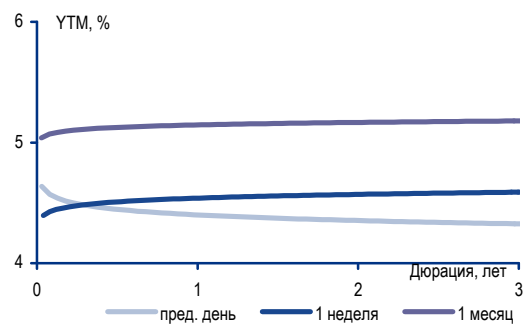
Высокий спрос на бонды Греции

Вчера Греция успешно разместила евробонды сроком обращения 10 лет и номиналом 5 млрд евро.; ставка купона составила 6,25% годовых. В апреле Греции будет необходимо привлечь еще 10 млрд евро для рефинансирования долга. На наш взгляд, Грецию нельзя воспринимать обособленно от Евросоюза, консолидированный долг которого и дефицит в процентном отношении к ВВП свидетельствуют о высоком кредитном качестве сообщества. Таким образом, бюджетный дефицит Греции относится больше к внутренней проблеме Евросоюза. Превышение спроса на бонды Греции над предложением более чем втрое свидетельствует об ожиданиях благоприятного исхода событий, практически исключающих дефолт.

Покупатели в GEM взяли паузу

Значительный объем объявленных размещений как суверенными, так и корпоративными заемщиками на фоне неоднозначной статистики по США остудили пыл покупателей долгов GEM. Бонды **Russia'30** котировались на уровне 114,65% от номинала при спреде к суверенной кривой в размере 150 б.п. Выпуски нефтегазового сектора продемонстрировали небольшое

Изменение кривой NDF долл./руб. – LIBOR



Источники: Bloomberg

ценовое снижение в пределах 25 б.п.

Alliance Oil с потенциалом роста

Ориентир по выпуску евробондов Alliance Oil объемом 350 млн долл. и сроком обращения пять лет был определен на уровне YTM9,875%. По кредитному качеству эмитент соответствует рейтингу «В+» по шкале Fitch. Такой же рейтинг присвоен металлургическим компаниям «Евраз» и «Северсталь», бонды которых со сроком обращения четыре-пять лет котируются на уровне YTW7-8%. Мы считаем, что новые бумаги Alliance Oil с указанным ориентиром являются лучшей альтернативой переоцененным металлургическим выпускам. На наш взгляд, доходность YTW8,5% является справедливой компенсацией за риск Alliance Oil

Денис Порывай, poryvajdv@uralsib.ru

Внутренний рынок

На валютном рынке стабилизация

Торги на валютном рынке носили вчера спокойный характер. Бивалютная корзина ЦБ, открывшись на уровне 34,74 руб., снизилась в стоимости до 34,68 руб., объем сделок не превысил 3 млрд долл. Доллар как, мы и предполагали, подешевел на 15 копеек до 29,70 руб., чему способствовали как ослабление американской валюты к евро, так и рост цен на нефть.

Спрос сместился во второй эшелон

Избыток рублевой ликвидности (при которой ставки денежного рынка остаются вблизи уровня 3,0–3,5% годовых) продолжал поддерживать высокую активность покупателей, которые в поисках новых идей проявляли большой интерес к выпускам второго эшелона. Рост цен в бумагах первого эшелона несколько замедлился, составив умеренные 15–25 б.п. Динамику лучше рынка показали облигации **МГор-61** (+90 б.п.), а также выпуск **РЖД-14** с РЕПО-купонном, подорожавший на 30 б.п. Во втором эшелоне интерес покупателей преобладал в бумагах **БО НЛМК-1** (YTW7,90%) и **Сибметинвест-1, 2** (YTW10,95%). В поле зрения покупателей попали бумаги **БО ЮТК-4** (YTW9,3%, +60 б.п.), **МБРР-4** (YTW8,82%, +40 б.п.), а также выпуски Московской области, подорожавшие на 50–100 б.п. Мы считаем, что наиболее недооцененными во втором эшелоне являются выпуски **ЛК Уралсиб-2** (YTW13,25%) и **КБ РенКап-2** (YTW12,9%).

Пополнение в списке «А1»

С сегодняшнего дня в котировальный список «А1» войдут выпуски **Транс-Контейнер-1**, **МКБ-6**, **Петрокоммерц-6,7**, а также **БО НЛМК-5**. Из перечисленных выпусков наибольшую доходность предлагают бумаги **МКБ-6** (YTP9,5% к оферте в августе 2010 г.), которые мы рекомендуем к покупке в преддверии поступления новой порции пенсионных средств на счета управляющих компаний.

Избыток ликвидности – надолго ли?

Предстоящие размещения ОБР, скорее всего, не повлияет на денежный рынок. Основным фактором, определяющим ценообразование на

рынке рублевых облигаций, являются ставки рыночного РЕПО, рост которых может привести к сокращению финансового плеча, и соответственно, к снижению котировок облигаций. Условия, которые могли бы привести к сжатию ликвидности, сформируются уже в конце следующей недели, когда состоится размещение выпуска ОБР (объемом 500 млрд руб.) и предварительные налоговые платежи (еще около 200 млрд руб.). Однако, на наш взгляд, этот отток ликвидности будет компенсирован поступлением на счета управляющих компаний пенсионных средств в размере порядка 100 млрд руб., а также сохраняющимся бюджетным дефицитом. Не исключено, что финансовый рынок вообще не заметит размещения выпуска ОБР, если спрос на них будет сформирован за счет остатков на депозитах в ЦБ (составляющих в настоящий момент 562 млрд руб.).

Низкая кредитная активность и умеренные инфляционные риски не способствуют повышению процентных ставок ЦБ. Регулятор, судя по всему, нацелен на сохранение низких ставок денежного рынка, чтобы стимулировать банки к увеличению объемов кредитования, которые все еще остаются незначительными. Умеренные инфляционные риски позволяют ЦБ проводить смягчение кредитно-денежной политики. Кстати говоря, последние данные Росстата по инфляции свидетельствуют о росте потребительских цен с начала года по февраль включительно лишь на 2,5%, что на 1,9 п.п. ниже, чем за тот же период прошлого года.

Свежие идеи на «первичке»: Мечел и КБ «Восточный экспресс»

Ориентир по БО Мечел-2 привлекателен на «горячем» рынке. В последнее время на первичный рынок стало выходить все больше эмитентов не только первого эшелона. Так, вчера была открыта книга заявок на покупку выпуска **БО Мечел-2** номиналом 5 млрд руб. и сроком обращения три года. Ориентир по ставке купона был определен в диапазоне 10,75–11,50% годовых, что соответствует доходности УТМ11,04–11,83% и предполагает премию порядка 10–90 б.п. к более короткому выпуску **Мечел-5** (УТР10,9% к оферте в октябре 2012 г.). Мы оцениваем справедливую премию за дюрацию в 25–50 б.п., и, соответственно, справедливую доходность БО Мечел-2 на уровне УТМ11,15–11,40%. Однако, учитывая текущее «горячее» состояние рынка, размещение новых бумаг эмитента может пройти по нижней границе ориентира или даже с дисконтом к нему.

Восточный экспресс – высокая доходность при умеренных рисках. Ориентир по ставке купона размещаемого 11 марта выпуска КБ «Восточный экспресс» объемом 1 млрд руб. был определен на уровне 13,5% годовых, что соответствует доходности УТР14% к годовой оферте. Мы позитивно оцениваем кредитный профиль эмитента, который по роду своей деятельности относится к категории розничных банков. Беглый взгляд на финансовые показатели эмитента свидетельствует о том, что большая часть пассивов сформирована за счет депозитов физлиц, а просрочка по кредитам остается на низком уровне. Кризис показал, что наименьший уровень дефолтов показал банковский сектор, в котором меньше всего пострадали именно те банки, которые фокусировались на розничном кредитовании (например, ХКФБ и Банк Русский Стандарт). В связи с этим мы считаем объявленные ориентиры по выпуску КБ Восточный экспресс привлекательными для покупки и оцениваем потенциал снижения доходности минимум в 200 б.п.

Денис Порывай, poryvajdv@uralsib.ru

Денежный рынок

Уровень ликвидности продолжает расти

Уровень ликвидности продолжает расти. Остатки на корсчетах кредитных организаций в ЦБ снизились на 1,6 млрд руб. до 463,9 млрд руб., депозиты банков выросли на 63,7 млрд руб. до 625,9 млрд руб. Совокупный объем ликвидности в банковской системе составил 1,09 трлн руб., что стало максимальным с 25 января значением. Объем операций ЦБ по сделкам РЕПО-кредитования составил 8,2 млрд руб., снизившись на 18% по сравнению с предыдущим днем. Ставки на межбанковском рынке кредитования оставались на низком уровне, однодневная ставка не превышает 4%. При это индикативная однодневная ставка MosPrime прибавила 13 б.п. и составила 3,72%. Мы ожидаем, что ставки останутся на низких уровнях.

Рубль вчера продолжил укрепление после краткой утренней коррекции. Курс на закрытие сессии на ММВБ составил 29,75 руб./долл., прибавив 7 копеек по сравнению с предыдущей сессией на фоне высоких цен на нефть и оптимизма на фондовых рынках. Стоимость бивалютной корзины ЦБ выросла на 6 копеек и составила 34,73 руб. Сегодня ситуация складывается практически аналогично, оптимизм продолжает двигать рынки, так что рубль, скорее всего, останется в диапазоне 29,6–29,8 руб./долл.

Динамика требований ЦБ к банкам

Задолженность банков перед ЦБ, млрд руб.

	Текущий уровень	Максимальный уровень	Изменение
	04.03.2010	27.01.2009	
Однодневные кредиты	1,05	5,31	(4,26)
Ломбардные кредиты	20,0	34,7	(14,7)
Прочие кредиты	252	448	(196)
Беззалоговые кредиты	87	1 835	(1 748)
РЕПО	66	763	(697)
Итого	427	3 087	(2 660)

Источники: Банк России

Владимир Тухомиров, tih_vi@uralsib.ru
 Леонид Слипченко, slipchenkola@uralsib.ru
 Наталья Майорова, mayorovang@uralsib.ru

Макроэкономика

Уровень инфляции – на самой низкой отметке за всю постсоветскую историю

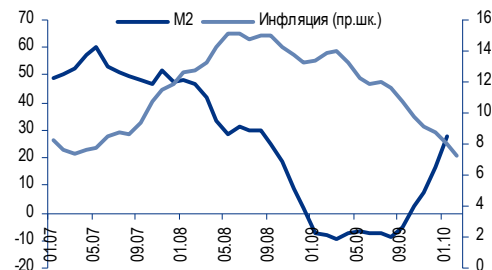
Инфляция потребительских цен снизилась до 7,2% против уровня годичной давности В феврале 2010 г. индекс инфляции потребительских цен (CPI) прибавил 0,9% по сравнению с предыдущим месяцем, сообщается в опубликованном вчера отчете Росстата. Таким образом, инфляция в годовом выражении составила 7,2% против уровня годичной давности, что стало самым низким показателем с момента распада Советского Союза. Несомненно, это выдающееся достижение, ставшее возможным благодаря сочетанию ряда факторов, таких как изменение приоритетов кредитно-денежной политики правительства, невыраженному внутреннему спросу и введению более строгих требований к качеству выдаваемых банками кредитов. Хотя мы по-прежнему уверены, что в будущем инфляция в России вряд ли снова будет выражаться двузначными числами, мы полагаем, что период ее снижения вскоре закончится. По нашим ожиданиям, индекс инфляции к концу 2010 г. вновь откатится к 9%.

...благодаря укреплению рубля. Согласно Росстату, в феврале основными движущими факторами инфляции стали продолжающийся рост цен на продукты питания (в особенности на молочные продукты, сахар и свежие овощи) и рост тарифов на ЖКХ (отопление, водоснабжение и содержание жилого фонда). В то же время месячный рост цен на непродовольственные товары замедлился до 0,3% на фоне более сильного рубля и слабого спроса.

Инфляция может стабилизироваться на отметке 7%. Более низкая инфляция позволяет ЦБ снижать ставку рефинансирования и далее: мы ожидаем очередного снижения на 0,5 п.п. в течение ближайших одного-двух месяцев. При этом вызывает беспокойство накопление факторов долгосрочного инфляционного давления, которые говорят о том, что годовая инфляция стабилизируется скорее раньше, чем позже. Так, например, после продолжительного периода снижения в прошлом году темпы роста денежной массы (агрегат M2) недавно превысили 27% по сравнению с уровнем годичной давности, а розничные цены на бензин растут уже четвертую неделю подряд, начиная с середины февраля. До сих пор крепнущему рублю удавалось противостоять растущему давлению цен, но, учитывая низкую вероятность того, что его укрепление будет продолжаться такими же быстрыми темпами, мы полагаем, что инфляция в ближайшие один-два месяца стабилизируется на отметке 7% – прежде чем ее рост возобновится.

Владимир Тухомиров, tih_vi@uralsib.ru

Инфляция снижается, инфляционное давление растет M2 и индекс инфляции, изм за год в %



Источники: Росстат, ЦБ РФ

Корпоративные события

Группа ЛСР (NR/ВЗ/В-)

Группа ЛСР объявила данные об объеме долга на конец 2009 г.

Согласно отчетности по МСФО, совокупный долг компании на конец 2009 г. составил 39,5 млрд руб., чистый долг равнялся 36,7 млрд. руб. В структуре долга на облигации пришлось лишь около 2,7 млрд. руб., в то время как банковские кредиты составили 90% совокупной задолженности ЛСР. Отмечается, что порядка 70% долгового портфеля компании приходится на кредиты госбанков. Структура долга ЛСР довольно благоприятна с точки зрения сроков погашения: долгосрочные заимствования составляют 70%.

Данные по долгу согласно отчетности МСФО практически совпадают с информацией, представленной в сводной отчетности ЛСР по РСБУ (см. наш обзор «Группа ЛСР – привлекательная доходность при приемлемом уровне риска» от 4 февраля 2010 г.). Кредитный профиль ЛСР мы оцениваем как достаточно устойчивый – на конец 2009 г., по нашим оценкам, отношение чистого долга ЛСР к EBITDA составляло менее 3. Кроме того, компания пользуется значительной государственной поддержкой как в виде получения финансирования в госбанках, так и в форме заключения госконтрактов на строительство.

В феврале ЛСР успешно прошла offerту по выпуску **Группа ЛСР-2**. В настоящий момент включенный в список РЕПО ЦБ выпуск **Группа ЛСР-2** торгуется выше номинала с доходностью порядка 13,2% к offerте в феврале 2011г, что, на наш взгляд, является привлекательным уровнем.

Мария Радченко, radchenkomg@uralsib.ru

Календарь предстоящих событий

9 марта	Размещение НЛМК БО-06 (10 млрд руб.). Оферта МБРР-4 (5 млрд руб.). Оферта Уралэлектромедь-1 (3 млрд руб.).
10 марта	Погашение ГСО-34003 (10 млрд руб.).
11 марта	Размещение КБ Восточный-БО-01 (1 млрд руб.). Погашение Магадан-34001 (1 млрд руб.).
12 марта	Оферта ТрансКонтейнер-1 (3 млрд руб.). Оферта Градострой-Инвест-1 (0,45 млрд руб.).
15 марта	Погашение Москва-59 (15 млрд руб.). Погашение Глобэксбанк-1 (2 млрд руб.). Погашение ВТБ-2010 (300 млрд GBP.). Погашение Еврокоммерц-2010 (11,75 млрд руб.).
16 марта	Оферта АФК Система-1 (6 млрд руб.). Погашение КМПО-Финанс-1 (1 млрд руб.).
17 марта	Погашение Восточный Экспресс Банк-1 (1,5 млрд руб.).
18 марта	Оферта Уралсвязьинформ-7 (3 млрд руб.). Оферта ТГК-1, 1 (4 млрд руб.).
22 марта	Оферта ХКФ Банк-3 (3 млрд руб.). Оферта Главстрой-Финанс-2 (4 млрд руб.). Оферта Кокс-2 (5 млрд руб.). Оферта Якутскэнерго-2 (1,2 млрд руб.).
23 марта	Оферта Сатурн-2 (2 млрд руб.). Погашение КИТ Финанс-2 (2 млрд руб.).
24 марта	Погашение Элемент Лизинг-1 (0,6 млрд руб.). Погашение Кировский завод-1 (1,5 млрд руб.).
25 марта	Оферта Ситроникс-1 (3 млрд руб.).
26 марта	Оферта Gofra-2011 (1,35 млрд руб.).
28 марта	Погашение Сибирская Сервисная Компания-2010 (100 млн долл.).
29 марта	Оферта Межпромбанк-1 (3 млрд руб.). Погашение Россельхозбанк-2010 (375 млн CHF.).
30 марта	Оферта Татфондбанк-5 (2 млрд руб.). Оферта РусСтандарт-7 (5 млрд руб.). Оферта Жилсоципотека-Финанс-3 (1,5 млрд руб.). Погашение Московская область-34005 (12 млрд руб.). Погашение Ренинс Финанс-1 (0,75 млрд руб.). Погашение Ярославская обл-34007 (3,5 млрд руб.). Погашение Абсолют Банк-2010 (175 млн долл.).
31 марта	Оферта Артуг-2 (0,5 млрд руб.). Оферта Метрострой Инвест-1 (1,5 млрд руб.). Оферта АГроСоюз-2 (1,5 млрд руб.). Погашение АльфаФинанс-2 (2 млрд руб.). Погашение Аспэк-1 (1,5 млрд руб.). Погашение Россия-2010 (2,966 млрд долл.).

Календарь событий денежного рынка

9 марта	ЦБ размещает 5-нед. беззалоговые кредиты
15 марта	Страховые платежи
15 марта	ЦБ размещает 6-мес. беззалоговые кредиты
16 марта	ЦБ размещает 5-нед. беззалоговые кредиты
17 марта	Банки возвращают в ЦБ 8,9 млрд руб.
22 марта	ЦБ размещает 3-мес. беззалоговые кредиты
22 марта	Уплата 1/3 НДС за IV квартал 2009 г.
23 марта	ЦБ размещает 5-нед. беззалоговые кредиты
24 марта	Банки возвращают в ЦБ 2,9 млрд руб.
25 марта	Платежи по акцизам и НДС
29 марта	ЦБ размещает 3-мес. беззалоговые кредиты
29 марта	Платежи по налогу на прибыль
30 марта	ЦБ размещает 5-нед. беззалоговые кредиты
31 марта	Банки возвращают в ЦБ 1,7 млрд руб.

Календарь оферт

Дата оферты	Выпуск	Объем выпуска, млн руб.	Цена оферты, %	Ставка предыдущего купона, %	Новая ставка купона, %	Дата следующей оферты / погашения
09.03.10	МБРР-4	5 000	100	15,0	9,4	7 марта 2011
	Уралэлектромедь-1	3 000	100	8,25	8,25	28 февраля 2012
12.03.10	ТрансКонтейнер-1	3 000	100	9,5	9,5	26 февраля 2013
	Градострой-Инвест-1	450	100	11,0	11,0	3 марта 2011
16.03.10	АФК Система-1	6 000	100	19,0	9,75	7 марта 2013
18.03.10	Уралсвязьинформ-7	3 000	100	16,0	-	-
	ТГК-1, 1	4 000	100	7,75	-	-
22.03.10	ХКФ Банк-3	3 000	100	15,0	-	16 сентября 2010
	Главстрой-Финанс-2	4 000	100	21,0	-	17 марта 2011
	Кокс-2	5 000	100	8,7	-	-
	Якутскэнерго-2	1 200	100	17,0	-	-
23.03.10	Сатурн-2	2 000	100	16,5	-	-
25.03.10	Ситроникс-1	3 000	100	16,5	-	-
26.03.10	Gofra-2011	1 350	100	15,0	15,0	26 марта 2011
29.03.10	Межпромбанк-1	3 000	100	13,25	13,25	31 декабря 2010
30.03.10	Татфондбанк-5	2 000	100	15,0	-	-
	РусСтандарт-7	5 000	100	15,0	-	-
	Жилсоципотека-Финанс-3	1 500	100	9,0	9,0	29 апреля 2010
	Артуг-2	500	100	17,0	-	-
31.03.10	Метрострой Инвест-1	1 500	100	16,0	-	-
	АГроСоюз-2	1 500	100	17,0	-	-



Рынок рублевых облигаций

Выпуск	Объем, млн	Купон, %	Дата			Месяцев до		Цена	Изм.	Торговый объем, шт (осн.+РПС)	Котировки		Доходность, %			Дюр, лет	Рейтинг F/M/S	Сектор
			купона	оферты	погаш	офрт	погаш				покупка	продажа	офрт	погаш	текущ			
КОРПОРАТИВНЫЕ РУБЛЕВЫЕ ОБЛИГАЦИИ																		
7Контин.02	7 000 R	7.80	17.06.10	24.06.10	14.06.12	4.0	27.8	99.55			79.00	102.00	8.95		3.91	0.28	торговля	
АВТОВА3об3	5 000 R	9.60	22.06.10		22.06.10		3.7	98.82			98.00	99.50		14.02	4.84	0.27	автопром	
АВТОВА3об4	5 000 R	18.50	25.05.10	27.05.10	20.05.14	3.0	51.3	100.00			99.50	100.00	18.41		9.22	0.20	автопром	
АвтомирФ-2	2 000 R	0.10	23.06.10		23.06.10		3.7				2.01						торговля	
АдаманФ2об	2 000 R	16.00	20.05.10		20.05.10		2.6				98.01						строительство	
АИЖК 10об	6 000 R	8.05	15.05.10		15.11.18		106.0	97.75	1.25	104 000	97.75	98.49		8.80	2.01	4.45	/A3/BBB	
АИЖК 11об	10 000 R	8.20	15.03.10		15.09.20		128.3	97.50	0.51	230 344	96.75	98.00		8.19	2.07	5.05	/A3/BBB	
АИЖК 3об	2 250 R	9.40	15.04.10		15.10.10		7.5	101.19			1.52			7.62	2.29	0.56	/A3/BBB	
АИЖК 4об	900 R	8.70	01.05.10		01.02.12		23.3	101.95	0.95	520	99.00	102.25		7.81	2.08	1.65	/A3/BBB	
АИЖК 5об	2 200 R	7.35	15.04.10		15.10.12		31.9	98.40			70.00			8.44	1.84	1.80	/A3/BBB	
АИЖК 6об	2 500 R	7.40	15.04.10		15.07.14		53.2	97.50		327 369	1.61	98.00		8.53	1.87	2.70	/A3/BBB	
АИЖК 7об	4 000 R	7.68	15.04.10		15.07.16		77.5	96.80		15 118	95.01	98.00		8.79	1.96	3.61	/A3/BBB	
АИЖК 8об	5 000 R	7.63	15.03.10	15.03.14	15.06.18	49.0	100.9	96.20		81 608	96.20	98.19	9.28		1.96	2.65	/A3/BBB	
АИЖК 9об	5 000 R	7.49	15.05.10		15.02.17		84.7	96.00	0.85	10 000	95.80	97.30		8.82	1.90	3.61	/A3/BBB	
АиФ-02	1 000 R	16.00	25.06.10	31.12.10	21.12.12	10.0	34.1	100.79	0.39	27 411	100.60	100.79	15.05		7.92	0.69	телеком	
АК БАРС-03	10 000 R	13.10	27.04.10	05.05.10	25.10.11	2.0	20.0	100.75	-0.15	1 601	100.70	100.78	6.98		6.48	0.16	BB/Baa3/	
АК БАРС-04	5 000 R	13.00	20.04.10		15.10.13		44.1	100.55		113 379	100.20	100.65		13.20	6.45	2.54	BB/Baa3/	
Акрон-2	3 500 R	14.05	25.03.10	26.09.11	19.09.13	19.0	43.2	105.30	0.55	131 492	105.30	105.70	10.46		6.65	1.25	B+//	
Акрон-3	3 500 R	13.85	26.05.10	25.05.12	20.11.13	27.0	45.3	106.91	-0.14		104.16	106.50	10.52		6.46	1.75	B+//	
Альянс-01	3 000 R	14.00	17.03.10		14.09.11		18.7	98.96			91.01			15.32	7.05	1.17	B//B+	
Амурмет-03	3 000 R	0.10	16.04.10		15.04.11		13.6										металлургия	
Амурмет-07	6 000 R	18.00	31.03.10		30.06.12		28.3										металлургия	
Аркада-03	1 200 R		01.04.10		31.03.11		13.1	1.44	0.19	889	1.30	1.75					с/х	
Атомэнпр01	30 000 R	10.75	15.02.11		15.02.14		48.2	100.96	-0.09	332 202	100.95	101.09		10.43	10.65	3.09	//BBB-	
Атомэнпр02	30 000 R	10.75	15.02.11		15.02.14		48.2	101.15	0.20	24 000	100.95	101.15		10.37	10.63	3.10	//BBB-	
БалтИнвБ-1	1 000 R	16.00	27.04.10	04.05.10	26.04.11	2.0	14.0	99.91			100.15	101.09	15.48		3.99	0.15	/B3/	
БАНАНА-М-2	1 500 R	11.50	12.08.10		12.08.10		5.4										торговля	
БанкМоск-1	10 000 R	10.64	30.07.10	06.08.10	29.07.11	5.0	17.1	101.52			101.20	101.55	6.58		5.23	0.40	BBB-/Baa1/	
БанкМоск-2	10 000 R	7.50	06.08.10	11.02.11	01.02.13	12.0	35.5	101.50			95.00		5.77		3.68	0.88	BBB-/Baa1/	
БанкСОЮ303	2 000 R	16.00	26.04.10	28.10.10	02.05.11	8.0	14.2										банки	
БанкСОЮ304	3 000 R	9.50	18.08.10		23.02.11		11.9										банки	
БаренцевФ1	800 R	20.00	05.04.10		04.07.11		16.3	108.95			0.01			13.22	4.58	1.04	потреб. Тов	
Бахетле-1	1 000 R	15.00	19.05.10		19.05.10		2.6	98.57			100.50	101.25		23.01	7.59	0.17	торговля	
БаширэнЗв	1 500 R	8.30	14.03.10		09.03.11		12.4	93.50			90.00	97.00		16.23	2.19	0.83	энергетика	
Башнефть-01	15 000 R	12.50	22.06.10	21.12.12	13.12.16	34.0	82.6	106.50	-0.40	561 820	106.32	106.50	9.99		5.85	2.19	сырье	
Башнефть-02	15 000 R	12.50	22.06.10	21.12.12	13.12.16	34.0	82.6	106.50	1.15	6 002	106.21	106.50	9.99		5.85	2.19	сырье	
Башнефть-03	20 000 R	12.50	22.06.10	21.12.12	13.12.16	34.0	82.6	106.35	-0.58	718 680	106.35	106.54	10.05		5.86	2.19	сырье	
Белон 02	2 000 R	17.00	26.08.10	28.02.11	23.02.12	12.0	24.1	106.00		3 006	105.50	106.50	10.56		8.00	0.86	металлургия	
Вагонмаш 2	1 000 R	15.50	16.06.10		15.12.10		9.6	88.88	8.88	32	80.01	88.88		35.05	8.70	0.55	машиностр.	
ВБД ПП 2об	3 000 R	9.00	16.06.10		15.12.10		9.6	100.45			100.25	100.86		8.54	4.47	0.70	/Ba3/BB-	
ВБД ПП 3об	5 000 R	15.00	01.09.10	03.09.10	27.02.13	6.0	36.4	103.50		96	103.65	103.91	7.78		7.23	0.47	/Ba3/BB-	
ВИА АИЖК А	9 440 R	8.50	15.03.10		15.03.40		365.7										финансы	
Виват-фин1	1 000 R	12.10	20.04.10		20.04.10		1.6	50.50			2.01	99.00			11.94		торговля	
ВикторияФ-БО-01	2 000 R	12.50	17.08.10	17.08.10	12.02.13	6.0	35.9	100.10		101 310	99.95	100.10	12.61		6.23	0.41	B-//	
ВК-Инвест1	10 000 R	9.25	23.07.10		19.07.13		41.1	103.85	0.60	604 500	103.00	104.45		8.08	4.44	2.74	/Ba3/BB+	
ВК-Инвест3	10 000 R	15.20	13.07.10	14.07.11	08.07.14	17.0	52.9	109.75	-0.10	69 700	109.51	109.80	7.61		6.91	1.18	/Ba3/BB+	
ВлгТлвТ-2	3 000 R	9.50	01.06.10		30.11.10		9.1				99.95						BB//BB-	
ВлгТлвТ-3	2 300 R	8.50	01.06.10		30.11.10		9.1	100.50		1 375	98.15	100.50		7.55	4.22	0.45	BB//BB-	
ВлгТлвТ-4	3 000 R	12.00	09.03.10	11.03.11	03.09.13	12.0	42.7	103.27					8.81		2.90	0.88	BB//BB-	
ВнешрБ 01	1 500 R	14.00	19.05.10	22.11.10	14.11.12	9.0	32.9	100.04	0.01	12 015	100.00	101.00	14.07		6.98	0.60	/B3/B-	
ВТБ - 5 об	15 000 R	15.00	22.04.10	26.04.10	17.10.13	2.0	44.1	101.26		200 000	101.25	101.76	5.35		3.69	0.14	BBB/Baa1/BBB	
ВТБ - 6 об	15 000 R	13.25	14.04.10	16.07.10	06.07.16	4.0	77.2	102.43	0.08	142 329	102.43	102.64	6.49		3.22	0.34	BBB/Baa1/BBB	
ВТБ 24-1-ИП	15 000 R	9.70	17.03.10	20.12.11	10.12.14	22.0	58.1	101.98			101.80	102.40	8.69		2.37	1.51	BBB/Baa1/BBB	
ВТБ24 01	6 000 R	11.50	07.04.10		05.10.11		19.4	105.65	0.23	881 067	105.50	105.60		7.80	5.43	1.34	BBB/Baa1/BBB	
ВТБ24 02	10 000 R	7.35	10.08.10	14.02.11	05.02.13	12.0	35.7	102.50			100.00	105.00	4.53		3.55	0.90	BBB/Baa1/BBB	
ВТБ24 03	6 000 R	10.50	02.06.10	08.06.10	29.05.13	3.0	39.4	100.56			100.00		7.74		5.21	0.25	BBB/Baa1/BBB	
ВТБ24 04	8 000 R	11.85	26.08.10	01.09.10	20.02.14	6.0	48.3	102.35	0.25	365 000	101.70	102.35	6.70		5.77	0.47	BBB/Baa1/BBB	
ВТБ-ЛизФ01	8 000 R	9.80	13.05.10	15.11.10	06.11.14	9.0	57.0	100.86	-0.34		100.81	101.28	24.76		2.42	0.51	BBB//BBB	
ВТБ-ЛизФ02	10 000 R	14.00	13.04.10		07.07.15		65.1	102.43	-0.07	326 200	100.02	102.50		27.23	3.41	1.89	BBB//BBB	
ВТБ-ЛизФ03	5 000 R	14.00	16.03.10	17.06.10	07.06.16	4.0	76.3	102.03			101.03	102.06	6.78		3.42	0.26	BBB//BBB	
ВТБ-ЛизФ04	5 000 R	14.00	16.03.10	17.06.10	07.06.16	4.0	76.3	102.16			100.02	102.06	6.32		3.42	0.26	BBB//BBB	
ВТБ-ЛизФ07	5 000 R	9.70	10.03.10	10.12.10	30.11.16	9.0	82.1										BBB//BBB	
ГазпрнефТ3	8 000 R	14.75	20.07.10	23.07.12	12.07.16	29.0	77.4	115.10	0.10	59 000	114.41	115.20	7.77		6.39	1.94	/Baa3/BBB-	
ГазпрнефТ4	10 000 R	16.70	20.04.10	25.04.11	09.04.19	14												



Рынок рублевых облигаций

Выпуск	Объем, млн	Купон, %	Дата			Месяцев до		Цена	Изм.	Торговый объем, шт (осн.+РПС)	Котировки		Доходность, %			Дюр, лет	Рейтинг F/M/S	Сектор
			кулона	оферты	погаш	офрт	погаш				покупка	продажа	офрт	погаш	текущ			
КОРПОРАТИВНЫЕ РУБЛЕВЫЕ ОБЛИГАЦИИ (продолжение)																		
ДальСвБ05	1 500 R	15.00	20.07.10	21.07.11	17.07.12	17.0	28.9	108.92			107.01	109.99	8.14		6.87	1.19		телеком
ДВТГ-Ф 01	1 000 R	14.50	03.08.10		03.08.10		5.1	17.00	-2.99		14.00	19.99			42.54			транспорт
ДВТГ-Ф 02	5 000 R	14.50	22.07.10	30.07.10	18.07.13	5.0	41.1	14.00	2.00	1	14.00	18.66			51.64			транспорт
ДГК-01	5 000 R	10.50	12.03.10	18.03.11	08.03.13	13.0	36.7											энергетика
Дев.-Юг 01	1 000 R	18.00	18.05.10		18.05.10		2.5											девелопмент
ДельтаКр-2	2 000 R	5.96	30.05.10		30.05.10		2.9	99.55		4 318	84.00	99.55		8.09	1.56	0.22	/Baa1/	банки
ДжейЭфСиг1	2 000 R	16.00	22.04.10	22.04.10	20.10.11	2.0	19.9	100.10			70.17	101.50	15.35		7.97	0.12	//отозван	торговля
ДиксиФин-1	3 000 R	9.25	18.03.10		17.03.11		12.6	95.50	0.90	38 072	95.06	95.65		14.54	4.83	0.85		торговля
ДМЦЕНТРoб1	1 150 R	8.50	05.06.10		26.05.15		63.7	83.00		33 645	82.65	83.25		13.51	5.08	3.64		торговля
Домоцентр1	1 000 R	20.00	08.07.10		08.07.10		4.2				22.17							торговля
ЕАБР-3	5 000 R	10.50	04.05.10	03.11.11	25.10.16	20.0	8.9	104.40	0.10	175 000	104.40	104.50	7.59		5.01	1.47	BBB-/A3/BBB	банки
ЕБРР 01обл	5 000 R	5.88	12.05.10		12.05.10		2.3	100.22	0.10		100.10	100.25		4.80	1.46	0.18	AAA/Aaa/AAA	банки
ЕБРР 02обл	5 000 R	6.04	22.04.10		21.04.11		13.8	100.16			100.10	100.35		6.02	1.50	1.03	AAA/Aaa/AAA	банки
ЕБРР 03обл	7 500 R	7.43	10.03.10		07.09.11		18.4	100.15						7.52	1.85	1.32	AAA/Aaa/AAA	банки
ЕБРР 04обл	3 000 R	6.70	18.03.10		12.06.14		52.1	100.23						6.80	1.67	3.47	AAA/Aaa/AAA	банки
ЕБРР 05обл	5 000 R	6.14	14.04.10		09.04.14		49.9	100.08	0.08		100.50			6.26	1.53	3.42	AAA/Aaa/AAA	банки
ЕврокомФК2	3 000 R	16.00	10.06.10		10.06.10		3.3											/C/
ЕврокомФК3	3 000 R	16.00	18.06.10		18.06.10		3.6											/C/
ЕврокомФК5	5 000 R	16.00	16.03.10		15.03.11		12.6											/C/
ЕВРОПА-01	1 200 R	11.00	15.04.10		14.10.10		7.5											
ЕЗСК-02	1 000 R	8.74	08.04.10	13.04.10	05.04.12	1.0	25.5											
Желдорин-1	1 500 R	18.00	01.06.10		30.11.10		9.1											
Желдорин-2	2 500 R	18.00	22.04.10	04.05.10	19.04.12	2.0	25.9	101.02	0.02		100.00	101.00	8.31		8.88	0.15		финансы
Желдорин-3	2 000 R	13.00	24.03.10		19.09.12		31.0	100.00						13.41	6.48	1.88		финансы
Железобет1	1 000 R	12.00	21.05.10	20.08.10	27.05.11	6.0	15.0			1.57								производство
ЖилсоцФ-2	1 500 R	16.00	15.04.10		15.04.10		1.4	100.06						15.57	7.97	0.10		финансы
Завгроссо1	1 000 R	18.00	22.04.10		22.04.10		1.7	1.34			0.24	2.45			359.33			потреб. тов.
Зенит 3обл	3 000 R	16.00	12.05.10	14.05.10	09.11.11	2.0	20.5	101.80	0.09	25 000	101.70	101.80	6.18		7.84	0.18	B-/Ba3/	банки
Зенит 4обл	3 000 R	16.00	06.04.10		06.04.10		1.1	100.85	0.03	19 000	100.85	100.90		6.59	7.95	0.09	B-/Ba3/	банки
Зенит 5обл	5 000 R	10.85	08.06.10	09.12.10	04.06.13	9.0	39.6	102.15		129 873	102.15	102.40	7.96		5.30	0.69	B-/Ba3/	банки
Зенит 6обл	3 000 R	15.00	06.07.10	08.07.10	01.07.14	4.0	52.7	102.62			102.50	102.65	7.06		7.29	0.32	B-/Ba3/	банки
ИжАвто 02	2 000 R	18.00	10.06.10		09.06.11		15.4											автомобиль
ИКС5Фин 01	9 000 R	7.60	06.07.10	06.07.10	01.07.14	4.0	52.7	99.75	0.09	150 000	99.30	99.85	8.48		3.80	0.32	//BB-	торговля
ИКС5Фин 04	8 000 R	18.46	10.06.10	13.06.11	02.06.16	16.0	76.1	112.37	-0.33		112.02	113.00	8.07		8.19	1.08	//BB-	торговля
Инпром 02	1 000 R	13.00	15.07.10		15.07.10		4.5	25.00	-0.50	1	20.00	29.99			25.93			металлургия
Инпром 03	1 300 R	9.50	19.05.10		18.05.11		14.7	31.75	5.15		15.50	33.99		193.63	14.92	0.36		металлургия
ИнтеграФ-2	3 000 R	16.75	01.06.10		29.11.11		21.2	105.00	0.35	58 195	104.75	105.00		13.84	7.95	1.34		сервис
Интурист-1	1 000 R	9.00	21.04.10		21.04.10		1.6	99.59	-0.31		91.00	101.00		12.34	4.51	0.12		сервис
ИРКУТ-03обл	3 250 R	8.74	18.03.10		16.09.10		6.6	99.85	-0.15		98.30	100.12		9.22	4.36	0.48		машиностр.
ИркЭнерго1	5 000 R	15.50	03.06.10		28.11.13		45.5											/Ba2/
ИтераФ-1	5 000 R	18.90	25.05.10	29.05.10	20.11.12	3.0	33.1	100.50	-0.51	7 834	100.40	101.20	16.04		9.38	0.20	/отозван/B-	энергетика
Камаз-Фин2	1 500 R	11.25	19.03.10		17.09.10		6.6	100.66			99.81	101.50		10.21	5.57	0.47		сырье
Карус.Ф 01	3 000 R	12.00	18.03.10		12.09.13		43.0											автомобиль
Каустик 2	850 R	18.00	08.04.10		07.07.11		16.4	99.00	0.30	1 030	98.45	99.00		20.99	4.53	0.55		торговля
Киров.зд1	1 500 R	74.30	24.03.10		24.03.10		0.7											химия
КИТФинБ-02	1 000 R	13.00	23.03.10		23.03.10		0.7				100.00							машиностр.
КМБ-Банк2	3 400 R	11.00	02.06.10		30.11.11		21.2											/Caa2/CCC+
КМПО-Фин01	1 000 R	11.30	16.03.10		16.03.10		0.4											/отозван/
Кокс 02	5 000 R	8.70	18.03.10	22.03.10	15.03.12	1.0	24.8	99.97			90.00	99.95	7.47		4.34	0.05		машиностр.
Комосогр. 1	2 000 R	18.00	15.07.10	15.07.10	14.07.11	4.0	16.6											металлургия
КОПЕЙКА 02	4 000 R	16.50	19.05.10		15.02.12		23.8	107.00		463 781	104.83	108.00		13.00	3.84	1.51	//CCC+	торговля
КОПЕЙКА 03	4 000 R	9.80	19.05.10		15.02.12		23.8	99.50			98.00	101.00		10.47	2.46	1.63	//CCC+	торговля
КосмосФин1	2 000 R	17.00	17.06.10	01.07.10	16.06.11	4.0	15.7											строительство
КрЕврБ-02	4 000 R	11.50	29.06.10		28.06.11		16.1	103.50		40 000	3.01			8.80	5.54	1.14	/Ba3/	финансы
Кубань-1	3 000 R	7.85	21.07.10		21.07.10		4.7	99.50	0.30	3	99.00	99.80		9.37	3.93	0.35		энергетика
КуйбАзот-2	2 000 R	8.80	05.03.10		04.03.11		12.2	95.64						14.06	4.59	0.82		химия
Лаверна 01	1 000 R	4.00	08.04.10		08.04.10		1.2											торговля
ЛенСпецСМУ-1	2 000 R	16.00	23.03.10		07.12.12		33.7	100.35	0.35	6 650	100.30	100.35		16.72	3.93	1.29	//B	строительство
Ленэнерго2	3 000 R	8.54	30.07.10		27.01.12		23.2	99.50	0.50	23 968	98.00	100.00		9.02	4.28	1.64	/Ba2/	энергетика
Ленэнерго3	3 000 R	8.02	21.04.10		18.04.12		25.9	95.53		150	96.06	98.24		10.68	4.19	1.75		энергетика
ЛСР 02 обл	5 000 R	13.50	05.08.10	08.02.11	01.08.13	11.0	41.6	100.77	0.37	483 106	100.50	100.77	12.77		6.68	0.80	B-/B3/	строительство
ЛСР-Инв 02	3 000 R	17.00	15.07.10	15.07.10	14.07.11	4.0	16.6	98.62			95.25	102.00	21.93		8.60	0.30	B-/B3/	строительство
Лукойл3обл	8 000 R	7.10	10.06.10		08.12.11		21.5	99.46	-0.44		99.26	99.80		7.56	3.56	1.55	BBB-/Baa2/BBB-	сырье
Лукойл4обл	6 000 R	7.40	10.06.10		05.12.13		45.8	97.50	0.30	20 000	97.40	97.50		8.35	3.78	3.04	BBB-/Baa2/BBB-	сырье
ЛукойлБ001	5 000 R	13.35	09.08.10		06.08.12		29.6	112.50	0.35	65 996	112.01	112.60		7.76	5.92	2.00	BBB-/Baa2/BBB-	сырье
ЛукойлБ002	5 000 R	13.35	09.08.10		06.08.12		29.6</											

Рынок рублевых облигаций

Выпуск	Объем, млн	Купон, %	Дата			Месяцев до		Цена	Изм.	Торговый объем, шт (осн.+РПС)	Котировки		Доходность, %			Дюр, лет	Рейтинг F/M/S	Сектор
			купона	оферты	погаш	офрт	погаш				покупка	продажа	офрт	погаш	текущ			
КОРПОРАТИВНЫЕ РУБЛЕВЫЕ ОБЛИГАЦИИ (продолжение)																		
МДМ-Банк БО-01	5 000 R	12.75	03.06.10		29.11.12		33.4	107.50	0.65	47 828	107.41	108.00		9.79	5.91	2.14	BB/Ba1/BB	банки
МежПромБ-1	3 000 R	13.25	29.06.10	31.12.10	03.01.18	10.0	95.4				2.00							банки
Метсерв-Ф1	1 500 R	12.00	26.05.10	04.06.10	23.05.12	3.0	27.1	100.93	0.13		70.00	100.40	7.12		5.93	0.24		торговля
Мечел 2об	5 000 R	8.40	16.06.10	21.06.10	12.06.13	4.0	39.9	99.91	0.01	100 565	99.93	100.10	8.43		4.19	0.28		металлургия
Мечел 4об	5 000 R	19.00	29.04.10	30.07.12	21.07.16	29.0	77.7	118.70	0.70	61 748	118.70	118.93	10.47		3.99	1.81		металлургия
Мечел 5об	5 000 R	12.50	20.04.10	18.10.12	09.10.18	32.0	104.7	105.49	0.89	181 775	105.10	105.68	10.46		2.95	2.05		металлургия
МечелБО-01	5 000 R	12.50	14.05.10	11.11.11	09.11.12	21.0	32.7	103.30	0.05	20 000	102.60	103.85	10.57		6.03	1.38		металлургия
МИА-3об	1 500 R	7.95	27.05.10	06.09.10	24.02.12	6.0	24.1	98.03			99.00	105.00	12.01		2.02	0.45	/Ba2/	финансы
МИА-4об ип	2 000 R	12.50	08.04.10	21.10.10	01.10.15	8.0	67.9	100.02			101.20	101.50	12.24		3.12	0.54	/Ba2/	финансы
МИА-5об	2 000 R	13.50	22.04.10	29.07.10	17.07.14	5.0	53.2	101.23			101.54	102.84	10.08		3.32	0.36	/Ba2/	финансы
Миг-Ф 02	3 000 R	0.10	09.03.10		06.09.11		18.4											машиностр.
Микоян-2об	2 000 R	13.50	12.08.10	24.02.12	07.02.13	24.0	35.7	101.70	-1.30		102.00	104.00	12.62		6.62	1.59		потреб. Тов
М-ИНДУСТР	1 000 R	12.25	17.08.10		16.08.11		17.7	16.51	0.51	792	15.01	16.50	337.10		37.00	0.28		строительство
М-Индустр2	1 500 R	16.00	14.07.10	14.07.10	10.07.13	4.0	40.8				11.00							строительство
МикротрФ1	2 500 R	19.00	05.08.10	05.08.10	02.08.12	5.0	29.4	102.02			101.50	102.60	14.32		9.29	0.37		потреб. Тов
МИЭЛЬ-Ф 01	1 500 R	11.50	13.07.10		13.07.10		4.4											девелопмент
МКБ 03обл	2 000 R	15.00	16.06.10		16.06.10		3.5	100.27			101.00	102.00		14.26	7.46	0.25		банки
МКБ 04обл	2 000 R	15.00	16.03.10		15.03.11		12.6	104.65	0.15	1 200	104.51	104.65	10.39		7.15	0.85		банки
МКБ 05обл	2 000 R	15.00	28.04.10	05.05.10	25.04.12	2.0	26.1	101.28			100.25	101.20	5.73		7.38	0.16		банки
МКБ 06обл	2 000 R	16.00	10.08.10	16.08.10	07.08.12	6.0	29.6	102.27	-0.53		102.25	103.00	10.41		7.80	0.41		банки
ММК БО-01	5 000 R	9.45	20.05.10	22.11.10	15.11.12	9.0	32.9	101.30		8 500	101.30	101.49	7.54		4.65	0.65		отозван/Ba3/BB
ММК БО-02	10 000 R	9.70	16.06.10	16.12.11	12.12.12	22.0	33.8	103.50	0.25	19 743	103.00	104.00	7.67		4.67	1.54		отозван/Ba3/BB
ММ-Фин 01	1 000 R	10.00	31.08.10	01.09.10	26.02.13	6.0	36.4				2.01							девелопмент
ММ-Фин 02	1 500 R	10.00	06.07.10	07.07.10	03.07.12	4.0	28.4	45.98			2.00	89.95	893.51		10.84	0.04		девелопмент
МОИА	1 500 R	9.00	21.06.10		21.12.10		9.8											финансы
МОИА 02	3 000 R	7.99	08.03.10		07.09.11		18.4											финансы
МОИА 03	5 000 R	7.75	14.06.10		14.06.14		52.1											финансы
МОРЕ-П 01	1 000 R	15.50	03.08.10		03.08.10		5.1				80.00							девелопмент
МоскомБ-2	3 000 R	12.00	17.08.10		15.02.11		11.6				2.00							банки
МоскомБ-3	5 000 R	15.00	16.06.10	17.06.10	12.06.13	4.0	39.9											банки
МОСМАРТФ 1	2 000 R	0.01	15.04.10	20.10.10	12.04.12	8.0	25.7	55.00			40.00	70.00	157.21		0.01	0.25		торговля
МособгазФ2	3 000 R	9.25	25.06.10		24.06.12		28.1	91.99	-0.01		91.46	92.43		16.64	5.04	1.08		сервис
Мособгаз1	2 500 R	12.00	16.05.10		17.05.11		14.7	93.82	-1.18		93.00	97.50		18.66	6.41	0.94		услуги
Мособлтр-2	4 000 R	21.00	26.03.10		26.03.11		12.9											финансы
МостРАвтФ1	7 500 R	11.80	22.06.10		18.12.12		34.0											//D
Мосэнерго1	5 000 R	12.50	16.03.10		13.09.11		18.6	106.70	0.25	16 388	106.00	106.70		7.92	5.84	1.27		//CC
Мосэнерго2	5 000 R	7.65	26.08.10	01.03.12	18.02.16	24.0	72.6	98.85	0.75	4 999	98.06	99.20	8.39		3.86	1.74		//BB-
Мосэнерго3	5 000 R	10.25	04.06.10	06.12.12	28.11.14	34.0	57.7	104.70			105.00	105.35	8.42		4.88	2.24		//BB-
МосэнергоБО-2	2 000 R	11.45	26.08.10		26.08.10		5.9	102.20			102.20			6.84	5.59	0.45		//BB-
МОЭК-01	3 500 R	9.00	29.04.10	11.08.11	25.07.13	18.0	41.3	100.26	-0.29		100.00	100.79	8.86		2.24	1.25		BB+//
МОЭСК-01	6 000 R	8.05	09.03.10		06.09.11		18.4				11.16	99.99						энергетика
МРСК Ур.01	1 000 R	8.15	25.05.10	26.05.10	22.05.12	3.0	27.0	55.58										энергетика
МРСК Юга 2	6 000 R	17.50	31.08.10	01.09.11	26.08.14	18.0	54.6	110.75	0.10	441 537	110.61	111.25	9.80		7.88	1.26		энергетика
МТС 01	10 000 R	14.01	22.04.10	23.04.10	17.10.13	2.0	44.1	101.31	0.31		100.90	110.04	4.18		6.90	0.13		BB+/Ba2/BB
МТС 02	10 000 R	14.01	27.04.10	27.04.10	20.10.15	2.0	68.6	101.20	0.13	57 735	101.21	101.47	5.84		6.90	0.14		BB+/Ba2/BB
МТС 03	4 000 R	8.70	22.06.10	22.06.10	12.06.18	4.0	100.8	100.60	0.25	3 900	100.35	100.60	6.73		4.31	0.28		BB+/Ba2/BB
МТС 04	15 000 R	16.75	18.05.10	19.05.11	13.05.14	15.0	51.1	109.97	0.17	106 000	109.85	110.10	7.66		15.19	1.00		BB+/Ba2/BB
МТС 05	15 000 R	14.25	27.07.10	26.07.12	19.07.16	29.0	77.7	112.80	-0.80	5 000	112.50	112.85	8.08		12.60	1.91		BB+/Ba2/BB
НКНХ-04 об	1 500 R	10.00	29.03.10		26.03.12		25.1				90.00							B/B1/
НЛМК-БО-01	5 000 R	9.75	08.06.10		04.12.12		33.6	104.60	0.10	501 553	104.20	104.60		8.01	4.65	2.26		BB+/Ba1/BBB-
НЛМК-БО-05	10 000 R	10.75	04.05.10		30.10.12		32.4	106.75		32 400	106.50	107.25		8.04	5.02	2.15		BB+/Ba1/BBB-
НОМОС 11в	5 000 R	15.00	07.07.10	12.07.10	02.07.14	4.0	52.7	102.55	0.05	264	102.40	102.55	7.16		7.29	0.33		B+/Ba3/
НОМОС 8в	3 000 R	9.50	18.08.10		16.02.11		11.7	101.15	0.15	20 000	101.10	101.15		8.39	4.68	0.86		B+/Ba3/
НОМОС 9в	5 000 R	15.00	18.06.10	23.06.10	14.06.13	4.0	40.0	102.11		100 010	102.10	102.22	7.28		7.32	0.28		B+/Ba3/
НТС-01	1 000 R	15.00	27.04.10		26.04.11		14.0	82.50			65.00	100.00		37.59	9.06	0.75		торговля
НФК-3	2 000 R	18.00	27.04.10	05.05.10	03.05.11	2.0	14.2	100.98		727	2.00	100.98	9.83		8.89	0.16		/B2/B-
ОбКондФ-01	3 000 R	7.70	19.05.10	19.05.10	16.05.12	3.0	26.8	98.97					13.06		3.88	0.19		B//
ОбКондФ-02	3 000 R	15.00	21.04.10	22.11.11	17.04.13	21.0	38.0				100.00							B//
ОГК-2 01об	5 000 R	7.70	05.07.10		05.07.10		4.1	99.85	-0.05	66 113	99.87	100.07		8.26	3.93	0.31		энергетика
ОГК-3 об	3 000 R	7.75	11.06.10	07.06.10	09.12.11	3.0	21.5											энергетика
ОГК-5 БО-1	2 000 R	12.20	27.07.10		27.07.10		4.9	102.00		17 230	102.00	102.20		7.12	5.96	0.37		/Ba3/
ОГК-5 БО-2	2 000 R	12.20	27.07.10		27.07.10		4.9	101.58			101.31	102.30		8.22	5.99	0.37		/Ba3/
ОГК-5 об-1	5 000 R	12.25	01.04.10		29.09.11		19.2	106.35		6 000	104.80	106.59		8.03	5.74	1.31		/Ba3/

Рынок рублевых облигаций

Выпуск	Объем, млн	Купон, %	Дата			Месяцев до		Цена	Изм.	Торговый объем, шт (осн.+РПС)	Котировки		Доходность, %			Дюр, лет	Рейтинг F/M/S	Сектор	
			купуна	оферты	погаш	офрт	погаш				покупка	продажа	офрт	погаш	текущ				
КОРПОРАТИВНЫЕ РУБЛЕВЫЕ ОБЛИГАЦИИ (продолжение)																			
РазгулийФ4	3 000 R	17.00	26.05.10	02.06.11	22.05.13	15.0	39.2	94.15	-0.34	719	94.11	94.48	23.49		9.00	0.91		c/x	
РазгулийФ5	2 000 R	17.00	28.04.10	30.04.10	23.10.13	2.0	44.3				3.02							c/x	
Райффайзен-4	10 000 R	13.50	08.06.10	08.12.11	03.12.13	22.0	45.7	109.00	0.25	465 001	108.90	109.25	8.04		6.18	1.48	BBB+/Baa1/BBB-	банки	
РВФФинанс1	1 750 R	19.00	22.07.10	28.07.10	21.07.11	5.0	16.8	104.47			103.75	104.55	6.84		9.07	0.38		услуги	
РенКап-2	3 000 R	22.00	11.04.10	15.10.10	04.04.12	8.0	25.4	105.25	0.35	85 851	105.15	105.25	12.66		10.37	0.50	CCC/B1/B-	банки	
РенКап-3	4 000 R	25.00	13.06.10	18.06.10	06.06.12	4.0	27.5	103.50	0.20	6 524	103.50	103.64	11.41		11.98	0.26	CCC/B1/B-	банки	
РЕСТОРАНСЗ	1 000 R	18.00	28.05.10	03.06.10	26.11.10	3.0	8.9	100.83			96.00	104.00	13.52		8.90	0.22		услуги	
РЖД БО-01	15 000 R	9.40	09.06.10		05.12.12		33.6	104.10	0.10	31 147	104.10			7.86	4.50	2.28	BBB/Baa1/BBB	транспорт	
РЖД-06обл	10 000 R	7.35	12.05.10		10.11.10		8.4	100.20		99	100.20	100.45		7.15	3.66	0.63	BBB/Baa1/BBB	транспорт	
РЖД-07обл	5 000 R	7.55	12.05.10		07.11.12		32.7	98.75			98.01	99.75		8.23	3.81	1.24	BBB/Baa1/BBB	транспорт	
РЖД-08обл	20 000 R	8.50	07.07.10		06.07.11		16.3	101.55		14 567	101.15	101.75		7.39	4.17	1.20	BBB/Baa1/BBB	транспорт	
РЖД-09обл	15 000 R	13.50	19.05.10	21.05.10	13.11.13	3.0	45.0	101.60		25 000	101.60	101.65	5.59		6.63	0.20	BBB/Baa1/BBB	транспорт	
РЖД-10обл	15 000 R	15.00	11.03.10		06.03.14		48.8	122.24						8.53	6.12	2.82	BBB/Baa1/BBB	транспорт	
РЖД-11обл	15 000 R	13.50	26.05.10	28.05.10	18.11.15	3.0	69.5	101.75	0.05	935	101.65	101.75	5.59		6.62	0.22	BBB/Baa1/BBB	транспорт	
РЖД-12обл	15 000 R	14.90	27.05.10	28.11.11	16.05.19	21.0	112.0	112.00	0.29	248 400	111.61	112.10	7.46		6.63	1.45	BBB/Baa1/BBB	транспорт	
РЖД-13обл	15 000 R	13.88	11.03.10		06.03.14		48.8	102.45						10.99	6.76	2.82	BBB/Baa1/BBB	транспорт	
РЖД-14обл	15 000 R	13.40	13.04.10		07.04.15		62.0	103.30	0.20	512 117	103.30	103.50		12.89	6.47	3.27	BBB/Baa1/BBB	транспорт	
РЖД-15обл	15 000 R	12.84	28.06.10	26.12.12	20.06.16	34.0	76.7	104.85	0.35	799 104	104.76	105.25	11.05		6.11	2.17	BBB/Baa1/BBB	транспорт	
РЖД-16обл	15 000 R	14.33	14.06.10	13.06.11	05.06.17	16.0	88.4	108.59	0.29	927 458	108.50	108.60	7.29		6.58	1.11	BBB/Baa1/BBB	транспорт	
РЖД-17обл	15 000 R	13.02	26.07.10	24.07.13	16.07.18	41.0	101.9	107.65		1	107.65	108.90	10.53		6.03	2.57	BBB/Baa1/BBB	транспорт	
РЖД-18обл	15 000 R	13.22	26.07.10	23.07.14	15.07.19	53.0	114.0	108.60		1	108.62	110.00	10.98		6.07	3.13	BBB/Baa1/BBB	транспорт	
РЖД-19обл	15 000 R	13.50	26.07.10	27.07.11	08.07.24	17.0	174.7	106.99			108.00	108.50			6.29	1.21	BBB/Baa1/BBB	транспорт	
РЖД-23обл	15 000 R	9.00	05.08.10	05.02.15	16.01.25	60.0	181.1	103.50	0.50	1187 595	103.50	104.00	8.26		4.34	3.77	BBB/Baa1/BBB	транспорт	
РМК-ФИН 01	3 000 R	8.75	06.04.10		06.04.10		1.1	99.10		100 273	99.11	99.50		19.47	4.40	0.08		металлургия	
Росбанк-А3	5 000 R	12.00	05.05.10	16.05.11	06.11.13	15.0	44.8	104.75	0.05	412 000	104.60	104.90	7.65		5.74	1.04	BBB+/Baa3/BB+	банки	
Росбанк-А5	5 000 R	12.00	05.05.10	16.05.11	07.11.14	15.0	57.0	104.60	0.60	402 369	104.60	104.75	7.78		5.75	1.04	BBB+/Baa3/BB+	банки	
РоссельхБ 10	5 000 R	9.00	11.08.10	10.02.13	29.01.20	36.0	120.6	102.60	0.10	266 001	102.60	103.30	8.12		4.37	2.44	BBB/Baa1/	банки	
РоссельхБ 11	5 000 R	9.00	12.08.10	11.02.13	30.01.20	36.0	120.7	102.90	0.30	662 835	102.60	103.30	8.00		4.36	2.45	BBB/Baa1/	банки	
РоссельхБ 2	7 000 R	7.85	19.05.10		16.02.11		11.7	100.80	0.10	2 079	100.75	100.80		7.16	1.94	0.87	BBB/Baa1/	банки	
РоссельхБ 3	10 000 R	9.25	19.08.10	17.02.14	09.02.17	48.0	84.5	104.25	0.40	802 894	104.16	104.25	8.11		4.42	3.16	BBB/Baa1/	банки	
РоссельхБ 4	10 000 R	11.50	07.04.10	07.10.11	27.09.17	19.0	92.2	104.91			104.50			8.28	5.47	1.33	BBB/Baa1/	банки	
РоссельхБ 5	10 000 R	13.50	08.06.10	08.12.11	27.11.18	22.0	106.4	100.00			100.00		13.88		6.73	1.39	BBB/Baa1/	банки	
РоссельхБ 7	5 000 R	13.95	15.06.10	17.06.10	05.06.18	4.0	100.5	102.32		20 000			5.52		6.80	0.28	BBB/Baa1/	банки	
РоссельхБ 8	5 000 R	10.10	27.05.10	26.11.12	14.11.19	33.0	118.1	105.10	0.10	1 000	104.30	105.50	8.10		4.79	2.23	BBB/Baa1/	банки	
РоссельхБ 9	5 000 R	10.10	27.05.10	26.11.12	14.11.19	33.0	118.1	105.40	1.30	52 382	105.30	105.50	7.98		4.78	2.23	BBB/Baa1/	банки	
Рост-Лайн1	1 000 R	0.10	08.07.10	17.07.10	08.07.10	5.0	4.2											торговля	
РТК-ЛИЗ 5с	2 250 R	8.35	12.08.10		12.08.10		5.4	96.03	0.03	1 843	96.05	96.54			18.82	4.34	0.37		финансы
РубПлсPer1	1 000 R	20.00	01.06.10		01.06.10		3.0												торговля
РусМасла-2	1 000 R	15.00	01.04.10	08.04.10	29.03.12	1.0	25.2												потреб. тов.
РусМоре об	2 000 R	18.00	18.03.10	21.06.10	14.06.12	4.0	27.8				94.00								потреб. тов.
РусНефть1	7 000 R	13.00	11.06.10		10.12.10		9.4	100.00		6	100.00	105.00		13.35	6.48	0.66			сырье
РусСтанд-5	5 000 R	14.75	11.03.10		09.09.10		6.3	101.90						11.18	7.22	0.44	BB-/Ba2/B+	банки	
РусСтанд-6	6 000 R	10.75	11.08.10		09.02.11		11.4	100.30		1	100.20	100.30		10.66	5.34	0.83	BB-/Ba2/B+	банки	
РусСтанд-7	5 000 R	15.00	23.03.10	01.04.10	20.09.11	1.0	18.9	100.56			18.15	100.40	3.18		7.44	0.08	BB-/Ba2/B+	банки	
РусСтанд-8	5 000 R	14.00	16.04.10	22.10.10	13.04.12	8.0	25.7	102.40	0.05	30 783	102.33	102.40	9.81		6.82	0.55	BB-/Ba2/B+	банки	
Рыбкэб-1	1 000 R	0.01	01.06.10	04.03.10	28.02.12	0.0	24.2				2.01								производство
СатурнНПО2	2 000 R	16.50	21.03.10	21.03.10	20.09.11	1.0	18.9	98.00		889	95.00	99.00	72.05		8.44	0.03			машиностр.
СатурнНПО3	3 500 R	10.00	07.06.10		06.06.14		51.9	93.00		10	93.00			12.48	5.39	3.08			машиностр.
СБ-Финанс1	1 500 R	1.00	22.03.10	25.06.10	18.06.12	4.0	27.9												потреб. тов.
СвобСокол3	1 200 R	18.00	25.05.10	23.11.10	24.05.11	9.0	14.9	100.00	4.00	1	2.01	102.00	18.65		8.98	0.58			производство
СвязьБанк1	2 000 R	16.00	22.04.10		21.04.11		13.8	100.71			95.04	104.00		16.19	3.96	0.90	/B2/		банки
Северсталь БО-01	15 000 R	14.00	23.03.10	20.09.11	18.09.12	19.0	31.0	108.35	0.35	505 910	108.25	108.35	8.32		6.44	1.27	V+/Baa3/BB-		сырье
СевКаб 03	1 500 R	10.50	30.03.10		27.03.12		25.2	89.00		3	20.02	89.00		18.01	2.94	1.56			производство
СевКаб 04	2 000 R	8.75	25.05.10		21.05.13		39.2	101.15	0.15		9.00	11.30		190.31	21.50	0.57			производство
СевСтАвто2	3 000 R	7.70	21.07.10	26.07.10	17.07.13	5.0	41.1	99.05	0.20	71 677	99.05	99.19	10.14		3.88	0.36			автопром
СЗТелек3об	3 000 R	8.60	27.05.10		24.02.11		11.9	100.25	-0.25	20 000	100.41			8.52	2.14	0.69	BB//BB-		телеком
СЗТелек4об	2 000 R	8.10	11.03.10		08.12.11		21.5	99.50			100.10			8.75	2.03	1.23	BB//BB-		телеком
СЗТелек5об	2 000 R	7.78	25.05.10	01.06.10	21.05.13	3.0	39.2	99.88	-0.24		100.20	100.49	7.89		1.94	0.23	BB//BB-		телеком
СЗТелек6об	3 000 R	11.70	05.05.10	09.08.11	24.07.19	17.0	114.3	107.30		110 255	107.30	107.70	8.04		2.72	1.24	BB//BB-		телеком
Сибирь-01	2 300 R	18.00	20.07.10																

Рынок рублевых облигаций

Выпуск	Объем, млн	Купон, %	Дата			Месяцев до		Цена	Изм.	Торговый объем, шт (осн.+РПС)	Котировки		Доходность, %			Дюр, лет	Рейтинг F/M/S	Сектор
			купона	оферты	погаш	офрт	погаш				покупка	продажа	офрт	погаш	текущ			
ГОСУДАРСТВЕННЫЕ И МУНИЦИПАЛЬНЫЕ ОБЛИГАЦИИ																		
Башкорт606	1 500 R	8.02	01.06.10		30.11.10		9.1	100.10			100.00			8.01	4.00	0.67	/Ba1/BB+	муниципальный
ВолгогрОб1	700 R	9.00	17.06.10		17.06.10		3.5										/BB-	муниципальный
ВолгогрОб4	1 000 R	7.95	18.05.10		15.05.12		26.8	95.99	-0.01		81.11	101.39		10.84	4.13	1.32	/BB-	муниципальный
ВоронежОб3	500 R	10.25	28.06.10		27.06.11		16.0	101.40	0.10	23	100.00	101.39		9.18	5.04	1.05		муниципальный
ИркОбл31-3	3 000 R	6.75	24.03.10		24.11.10		8.9	99.16	-0.34		98.71	99.75		9.10	2.22	0.37	/B	муниципальный
ИркОбл31-4	1 200 R	7.25	26.05.10		26.05.10		2.8	99.89			98.01	100.10		7.90	2.51	0.21	/B	муниципальный
ИркОбл31-5	2 200 R	7.70	25.06.10		26.10.11		20.1	98.75		652	98.00	98.75		9.34	2.61	0.86	/B	муниципальный
ИркОбл31-6	3 800 R	9.20	15.04.10		22.11.12		33.2	98.65			95.50	99.00		10.56	3.65	1.17	/B	муниципальный
КалужОбл-2	1 300 R	8.40	31.05.10		29.08.11		18.1	98.47			98.05	99.10		9.97	2.13	1.07	BB-/I	муниципальный
КалужОбл-3	1 000 R	9.05	03.06.10		29.11.12		33.4	99.50		9 000	99.50	100.00		9.51	2.39	2.02	BB-/I	муниципальный
КалужОбл-4	1 500 R	10.21	31.03.10		26.06.13		40.4				90.00						BB-/I	муниципальный
Карелия 11	800 R	9.90	13.05.10		10.05.12		26.6	100.00		1	95.01	100.00		10.00	4.94	1.12	BB-/I	муниципальный
Карелия 12	1 000 R	19.05	04.03.10		02.06.11		15.2	108.33						8.40	4.38	0.68	BB-/I	муниципальный
Карелия 2	1 000 R	7.87	15.04.10		14.04.11		13.6	98.44	-0.46		98.00	98.90		9.66	3.99	0.82	BB-/I	муниципальный
КОМИ 6в об	700 R	10.50	14.04.10		14.10.10		7.5	100.70			100.45	101.50		9.48	5.20	0.54	BB/Ba2/	муниципальный
КОМИ 7в об	1 000 R	9.00	23.05.10		22.11.13		45.3	97.85	-1.65		92.70	99.50		9.23	4.56	2.57	BB/Ba2/	муниципальный
КОМИ 8в об	1 000 R	7.50	05.03.10		03.12.15		70.0	88.14						10.02	4.24	3.75	BB/Ba2/	муниципальный
КраснодКр2	1 500 R	7.00	18.06.10		14.12.12		33.9	95.00			90.00			28.69	3.67	1.57	BB/Ba1/BB	муниципальный
КраснЯрКр4	10 200 R	11.64	13.05.10		08.11.12		32.7	105.50	0.40	7 500	105.50	105.69		7.96	2.75	1.51	BB+/Ba2/BBB+	муниципальный
ЛенОбл-206	800 R	14.01	09.06.10		08.12.10		9.3	104.57	0.42		104.00			7.87	6.68	0.68	BB/B	муниципальный
ЛенОбл-306	1 300 R	12.25	11.06.10		05.12.14		57.9	113.50		11 670	112.01	114.00		8.62	5.38	3.44	BB/B	муниципальный
МГор38-об	5 000 R	10.00	26.06.10		26.12.10		9.9	102.98		100 000	102.80	102.97		6.27	4.84	0.75	BBB/Baa1/BBB	муниципальный
МГор39-об	4 800 R	8.00	21.07.10		21.07.14		53.4	99.97	0.11	33	99.15	100.58		7.73	3.97	3.49	BBB/Baa1/BBB	муниципальный
МГор41-об	5 000 R	8.00	30.07.10		30.07.10		5.0	100.75	0.20	9 540	100.48	100.75		6.18	3.94	0.38	BBB/Baa1/BBB	муниципальный
МГор44-об	5 000 R	8.00	24.06.10		24.06.15		64.6	99.30	1.75	177 450	98.70	99.30		7.79	4.02	4.07	BBB/Baa1/BBB	муниципальный
МГор45-об	15 000 R	8.00	27.06.10		27.06.12		28.2	101.45	0.40	248 185	101.41	101.45		7.44	3.93	1.99	BBB/Baa1/BBB	муниципальный
МГор49-об	25 000 R	8.00	14.06.10		14.06.17		88.7	97.40	1.11	20937 056	97.80	98.00		8.00	4.10	5.18	BBB/Baa1/BBB	муниципальный
МГор50-об	15 000 R	8.00	18.06.10		18.12.11		21.8	101.25	0.45	10 000	101.02	101.60		7.36	3.94	1.57	BBB/Baa1/BBB	муниципальный
МГор54-об	15 000 R	8.00	05.03.10		05.09.12		30.6	100.37						7.80	3.95	2.08	BBB/Baa1/BBB	муниципальный
МГор56-об	20 000 R	8.00	22.03.10		22.09.16		79.8	98.50	1.30	245 749	98.46	98.80		7.81	4.03	4.72	BBB/Baa1/BBB	муниципальный
МГор58-об	15 000 R	10.00	01.06.10		01.06.11		15.2	103.60	0.06	12 825	103.55	103.75		7.14	2.43	1.11	BBB/Baa1/BBB	муниципальный
МГор59-об	15 000 R	10.00	15.03.10		15.03.10		0.4	100.11	-0.04	43 608	100.11	100.14		6.72	2.46	0.03	BBB/Baa1/BBB	муниципальный
МГор61-об	15 000 R	15.00	03.06.10		03.06.13		39.6	121.10						7.84	3.12	2.50	BBB/Baa1/BBB	муниципальный
МГор62-об	20 000 R	16.00	08.03.10		08.06.14		51.9	122.19						7.85	3.23	3.02	BBB/Baa1/BBB	муниципальный
МГор63-об	15 000 R	15.00	10.03.10		10.12.13		45.9	125.00		1	124.51			7.56	2.96	2.76	BBB/Baa1/BBB	муниципальный
Мос.обл.5в	12 000 R	10.00	30.03.10		30.03.10		0.9	100.07	0.06	8 908	100.04	100.11		9.04	4.98	0.07	/B3/отозван	муниципальный
Мос.обл.6в	12 000 R	9.00	20.04.10		19.04.11		13.7	99.45	-0.05	605	99.23	99.45		9.73	4.51	0.97	/B3/отозван	муниципальный
Мос.обл.7в	16 000 R	8.00	21.04.10		16.04.14		50.2	92.10	1.10	12 215	92.10	92.29		10.67	4.33	3.12	/B3/отозван	муниципальный
Мос.обл.8в	10 000 R	9.00	15.06.10		11.06.13		39.9	97.52	0.71	12 830	97.52	97.99		10.58	4.60	1.75	/B3/отозван	муниципальный
Мос.обл.9в	33 000 R	18.00	05.05.10		15.03.12		24.8	111.67	-0.03		111.20	111.88		9.96	7.51	1.25	/B3/отозван	муниципальный
НижгорОбл3	2 000 R	7.95	22.04.10		20.10.11		19.9	99.70	1.00	1 010	99.50	99.90		8.25	3.98	1.05	V+/отозван/	муниципальный
НижгорОбл4	2 700 R	8.25	27.05.10		17.11.12		33.0	98.70		3 690	97.50	99.00		9.10	4.14	1.45	V+/отозван/	муниципальный
ОФЗ 25059	41 000 R	6.10	21.04.10		19.01.11		10.7	100.35	0.13	36 500	100.25	100.55		5.81	1.52	0.81	BBB/Baa1/BBB	гос. бумага
ОФЗ 25061	42 513 R	5.80	05.05.10		05.05.10		2.1	100.20		24 700	100.15	100.25		4.70	1.44	0.16	BBB/Baa1/BBB	гос. бумага
ОФЗ 25064	45 000 R	11.90	21.04.10		18.01.12		22.9	110.15	0.12	272 251	110.00	110.14		6.28	2.69	1.60	BBB/Baa1/BBB	гос. бумага
ОФЗ 25065	46 000 R	12.00	31.03.10		27.03.13		32.3	115.00	0.25	78 713	115.00	115.25		6.73	2.60	2.44	BBB/Baa1/BBB	гос. бумага
ОФЗ 25066	40 000 R	10.55	07.04.10		06.07.11		16.3										BBB/Baa1/BBB	гос. бумага
ОФЗ 25067	39 517 R	11.30	21.04.10		17.10.12		32.0	111.75	0.65	14 725	111.50	111.97		6.56	2.52	2.16	BBB/Baa1/BBB	гос. бумага
ОФЗ 25068	44 817 R	12.00	25.08.10		20.08.14		54.4	118.85	0.60	141 990	118.70	118.85		7.14	5.04	3.42	BBB/Baa1/BBB	гос. бумага
ОФЗ 25070	10 000 R	10.00	31.03.10		28.09.11		19.1	105.11		500 001		106.30		6.63	4.74	1.35	BBB/Baa1/BBB	гос. бумага
ОФЗ 25071	20 000 R	8.10	02.06.10		26.11.14		57.6	103.50		1	103.50	104.50		7.34	3.90	3.70	BBB/Baa1/BBB	гос. бумага
ОФЗ 25072	45 000 R	7.15	28.07.10		23.01.13		35.2	100.90	-0.30	1475 000	101.20	101.60		6.91	3.67	2.48	BBB/Baa1/BBB	гос. бумага
ОФЗ 25073	45 000 R	6.85	04.08.10		01.08.12		29.4	100.94	0.49	10143 909	100.90	100.94		6.52	3.51	2.12	BBB/Baa1/BBB	гос. бумага
ОФЗ 26198	42 117 R	6.00	03.11.10		02.11.12		32.5	97.43						7.07	6.16	2.34	BBB/Baa1/BBB	гос. бумага
ОФЗ 26199	40 291 R	6.10	14.04.10		11.07.12		32.7	99.50	0.35	125 000	99.20	99.50		6.48	1.53	2.06	BBB/Baa1/BBB	гос. бумага
ОФЗ 26202	10 000 R	11.20	24.03.10		17.12.14		58.3	116.85	0.35	183 017	116.70	116.90		7.22	2.39	3.54	BBB/Baa1/BBB	гос. бумага
ОФЗ 46002	62 000 R	8.00	11.08.10		08.08.12		29.6	102.50	1.25	2	101.30	102.90		6.50	3.89	1.50	BBB/Baa1/BBB	гос. бумага
ОФЗ 46003	18 649 R	10.00	14.07.10		14.07.10		4.4	101.87		300 001	101.50			4.78	4.89	0.35	BBB/Baa1/BBB	гос. бумага
ОФЗ 46014	58 290 R	8.00	10.03.10		29.08.18		103.4	100.00	0.15	23 918	100.00	100.20		7.24	3.99	2.97	BBB/Baa1/BBB	гос. бумага
ОФЗ 46017	80 000 R	7.50	12.05.10		03.08.16		78.2	96.95	0.05	32 891	96.25	100.00		7.56	1.93	4.51	BBB/Baa1/BBB	гос. бумага
ОФЗ 46018	128 934 R	8.50	10.03.10		24.11.21		142.8	99.15	1.00	35 000	96.20	99.5						

Рынок еврооблигаций

Выпуск	Объем, млн	Купон, %	Дата			Месяцев до		Цена	Изм.	Торговый объем, шт	Котировки		Доходность, %			Дюр, лет	Рейтинг F/M/S	Сектор
			купона	оферты	погаш	офрт	погаш				покупка	продажа	офрт	погаш	текущ			
Absolut Bank-10	175 \$	9.13	30.03.10		30.03.10		0.9	100.50	0.01				2.34	4.54	0.07	A-/Baa3/	банки	
Ak bars-10	250 \$	8.25	28.06.10		28.06.10		3.9	101.01	-0.01				4.99	4.08	0.31	BB/Baa3/	банки	
Ak bars-11	300 \$	9.25	20.06.10		20.06.11		15.8	102.48	0.07				7.20	4.51	1.19	BB/Baa3/	банки	
Ak bars-12	225 \$	10.25	03.06.10		03.12.12		33.5	105.12	0.20				8.12	4.88	2.32	BB/Baa3/	банки	
Alfa-Bank-12	500 \$	8.20	25.06.10		25.06.12		28.2	103.76	0.88				6.42	3.95	2.06	BB-/Baa2/B+	банки	
Alfa-Bank-13	400 \$	9.25	24.06.10	24.06.11	24.06.13	16.0	40.3	104.75	0.91			5.43	4.42	1.21	BB-/Baa2/B+	банки		
Alfa-Bank-15	225 \$	8.63	09.06.10	09.12.10	09.12.15	9.0	70.2	101.15				7.03	4.26	0.72	BB-/Baa2/B+	банки		
Alfa-Bank-17	300 \$	8.64	22.08.10	22.02.12	22.02.17	24.0	84.9	100.62				8.28	4.29	1.78	BB-/Baa2/B+	банки		
Alrosa-14	500 \$	8.88	17.05.10		17.11.14		57.3	108.47	0.23			6.74	4.09	3.76	B/Baa3/B+	сырье		
BoM-10	300 \$	7.38	26.05.10		26.11.10		8.9	103.65	0.05			2.30	3.56	0.70	BBB/Baa1/	банки		
BoM-11CHF	250 C	6.25	04.03.10		04.03.11		12.2	102.15					3.99	6.12	0.93	BBB/Baa1/	банки	
BoM-13	500 \$	7.34	13.05.10		13.05.13		38.9	106.36	0.15			5.15	3.45	2.79	BBB/Baa1/	банки		
BoM-15	300 \$	7.50	25.05.10	25.11.10	25.11.15	9.0	69.8	101.35	0.24			5.56	3.70	0.69	BBB/Baa1/	банки		
BoM-17	400 \$	6.81	10.05.10		10.05.17		87.5	99.52	1.14			6.89	3.42	5.49	BBB/Baa1/	банки		
Business Alliance-12	8 323 R	8.88	25.04.10		25.04.12		26.1									финансы		
Credit Europe Bank-10	250 \$	7.50	13.04.10		13.04.10		1.4	100.48	-0.02				3.09	3.73	0.11	/Baa1/	банки	
DON-Stroy-10 CLN	150 \$	10.00	01.05.10		01.11.10		8.1									строительство		
Energomash-10	150 \$	9.50	05.04.10		05.04.10		1.1									машиностр.		
EURDEV-14	500 \$	7.38	29.03.10		29.09.14		55.7	107.88	0.22				5.41	3.42	3.78	BBB/A3/BBB	банки	
Eurochem12	300 \$	7.88	21.03.10		21.09.12		31.1	102.10					6.96	3.86	2.21	BB-/BB-	химия	
Evrax-13	1 050 \$	8.88	24.04.10		24.04.13		38.3	104.63	0.00				7.20	4.24	2.64	BB-/B1/B+	металлургия	
Evrax-15	750 \$	8.25	10.05.10		10.11.15		69.3									BB-/B1/B+	металлургия	
Evrax-18	550 \$	9.50	24.04.10		24.04.18		99.1									BB-/B1/B+	металлургия	
Gallery-13 CLN	175 \$	10.13	12.05.10		12.05.13		38.9									/Caa1/D	сырье	
Gazbank-10 CLN	100 \$	9.75	17.05.10		17.05.10		2.5									/B2/	банки	
Gazprom-10	1 000 €	7.80	27.09.10		27.09.10		6.9	103.36	-0.02				1.75	7.55	0.56	BBB-/Baa1/BBB	сырье	
Gazprom-10 JPY	20 000 Y	2.63	15.05.10		15.11.10		8.6									BBB/Baa1/BBB	сырье	
Gazprom-11 CHF	500 C	9.00	23.04.10		23.04.11		13.9									BBB-/Baa1/BBB	сырье	
Gazprom-12	1 000 €	4.56	09.12.10		09.12.12		33.7	102.84	-0.12				3.43	4.43	2.60	BB+/Baa1/BBB	сырье	
Gazprom-12 JPY	30 000 Y	2.89	15.05.10		15.11.12		32.9	94.63	0.00				5.04	1.53	2.53	BBB/Baa1/BBB	сырье	
Gazprom-13	1 750 \$	9.63	01.09.10		01.03.13		36.5	113.35	0.17				4.79	4.25	2.63	/Baa1/BBB	сырье	
Gazprom-13 GBP	800 G	6.58	31.10.10		31.10.13		44.6	103.38	0.15				5.44	6.36	3.22	BBB/Baa1/BBB	сырье	
Gazprom-13-2	1 222 \$	4.51	22.07.10		22.07.13		41.2	104.16	0.05				3.20	2.16	3.12	BBB/Baa1/BBB	сырье	
Gazprom-13-5	400 \$	7.34	11.04.10		11.04.13		37.8	107.46	0.17				4.73	3.42	2.71	BBB/Baa1/BBB	сырье	
Gazprom-13-6	500 \$	7.51	31.07.10		31.07.13		41.5	108.38	0.23				4.81	3.46	3.00	BBB/Baa1/BBB	сырье	
Gazprom-14	780 €	5.03	25.02.11		25.02.14		48.5	103.62	0.27				3.99	4.85	3.63	BBB/Baa1/BBB	сырье	
Gazprom-14_07_31	1 250 \$	8.13	31.07.10		31.07.14		53.7	111.30	0.17				5.32	3.67	3.70	BBB/Baa1/BBB	сырье	
Gazprom-14-2	700 €	5.36	31.10.10		31.10.14		56.8	103.49	0.15				4.46	5.18	4.10	BBB/Baa1/BBB	сырье	
Gazprom-15	1 000 €	5.88	01.06.10		01.06.15		63.9	103.97	0.17				4.93	5.65	4.38	/Baa1/BBB	сырье	
Gazprom-15_02_04	850 €	8.13	04.02.11		04.02.15		60.0	114.27	0.08				3.35	7.11	4.19	BBB/Baa1/BBB	сырье	
Gazprom-16	1 350 €	6.21	22.05.10		22.11.16		81.9	101.25	-0.13				5.98	3.07	5.35	BBB-/Baa1/BBB	сырье	
Gazprom-17	500 €	5.14	22.03.10		22.03.17		85.9	99.00	0.39				5.24	5.19	5.66	BBB-/Baa1/BBB	сырье	
Gazprom-17-2	500 €	5.44	02.11.10		02.11.17		93.4	99.71	0.14				5.41	5.46	6.19	BBB/Baa1/BBB	сырье	
Gazprom-18	1 200 €	6.61	13.02.11		13.02.18		96.8	104.27	0.27				5.83	6.34	6.26	BBB/Baa1/BBB	сырье	
Gazprom-18-2	1 100 €	8.15	11.04.10		11.04.18		98.7	109.80	0.42				6.57	3.71	5.83	BBB/Baa1/BBB	сырье	
Gazprom-19	2 250 \$	9.25	23.04.10	23.04.12	23.04.19	26.0	111.3									BBB/Baa1/BBB	сырье	
Gazprom-20	1 250 \$	7.20	01.08.10		01.02.20		120.7	105.85	0.23				5.34	3.40	3.11	BBB/Baa1/BBB+	сырье	
Gazprom-22	1 300 \$	6.51	07.03.10		07.03.22		146.2	96.13	0.00				6.99	3.39	7.89	BBB-/Baa1/BBB	сырье	
Gazprom-34	1 200 \$	8.63	28.04.10	28.04.14	28.04.34	51.0	294.1	113.62	0.42			4.95	3.80	3.44	/Baa1/BBB	сырье		
Gazprom-37	1 250 \$	7.29	16.08.10		16.08.37		334.3	97.61	0.37				7.49	3.73	11.59	BBB/Baa1/BBB	сырье	
Gazprombank-10 CHF	500 C	6.53	13.08.10		13.08.10		5.4	100.70					4.91	3.24	0.43	/Baa2/BBB-	банки	
Gazprombank-10-2	700 \$	3.65	06.04.10		06.04.10		1.1	99.87					5.14	0.86	1.09	/Baa2/BBB-	банки	
Gazprombank-11	300 \$	7.97	15.06.10		15.06.11		15.6	104.91	-0.26				4.00	3.80	2.00	/Baa2/BBB-	банки	
Gazprombank-13	500 \$	7.93	28.06.10		28.06.13		40.4	106.12					5.87	3.74	2.87	/Baa2/BBB-	банки	
Gazprombank-15	1 000 \$	6.50	23.03.10		23.09.15		67.7	99.48					6.61	3.27	4.47	/Baa2/BBB-	банки	
Gazstream-13	647 \$	5.63	22.07.10		22.07.13		41.2	103.52	0.13				4.49	2.72	3.05	BBB/A3/BBB	сырье	
HCFB-10	200 \$	9.50	11.04.10		11.04.10		1.3	100.00					9.32	4.75	0.10	/Baa3/B+	банки	
HCFB-11	500 \$	11.00	20.06.10		20.06.11		15.8	103.88	0.12				7.78	5.30	1.18	/Baa3/B+	банки	
HCFB-11-2	450 \$	11.75	11.08.10		11.08.11		17.5	100.64	0.00				11.24	5.84	1.28	/Baa3/B+	банки	
IIB-10-2	200 €	9.00	06.07.10		06.07.10		4.2	99.25	-0.53				10.73	9.07	0.32	B/B1/BB-	банки	
IIB-13	200 \$	11.00	15.08.10		15.02.13		36.0	100.75	-0.01				10.69	5.46	2.46	B/B1/BB-	банки	
Income-Lada-10 CLN	40 \$	10.00	20.05.10		20.11.10		8.7										торговля	
Income-Lada-11 CLN	38 \$	18.00	23.03.10		20.06.11		15.8										торговля	
KuzbasRazrezugol-10	200 \$	9.00	12.07.10		12.07.10		4.4	99.98					9.01	4.50	0.34	/B3/	металлургия	
KZOSRU-11	200 \$	9.25	30.04.10		30.10.11		20.2										//отозван	
LenSpetsSMU-12 CLN	100 \$	9.75	26.04.10		26.04.12		26.2						5.29	3.05	3.95	//отозван	химия	
Lukoil-14	900 \$	6.38	05.05.10		05.11.14		56.9	104.44	0.24							BBB-/Baa2/BBB-	сырье	
Lukoil-17	500 \$	6.36	07.06.10		07.06.17		88.4	101.66	0.29				6.07	3.13	5.68	BBB-/Baa2/BBB-	сырье	
Lukoil-19	600 \$	7.25	05.05.10		05.11.19		117.8	103.40	0.26				6.76	3.51	6.78	BBB-/Baa2/BBB-	сырье	
Lukoil-22	500 \$	6.66	07.06.10		07.06.22		149.3	96.94	0.34				7.03	3.43	8.08	BBB-/Baa2/BBB-	сырье	
MBRD-16	60 \$	8.88	10.03.10	10.03.11	10.03.16	12.0	73.3	99.74</										

Рынок еврооблигаций

Выпуск	Объем, млн	Купон, %	Дата			Месяцев до		Цена	Изм.	Торговый объем, шт	Котировки		Доходность, %			Дюр, лет	Рейтинг F/M/S	Сектор
			кулона	оферты	погаш	офрт	погаш				покупка	продажа	офрт	погаш	текущ			
ЕВРООБЛИГАЦИИ																		
NOMOS-16	125 \$	9.75	20.04.10	20.10.11	20.10.16	20.0	80.8	100.62					9.31		4.84	1.43	V+/Ba3/	финансы
OAK-10	200 \$	10.00	08.07.10		08.07.10		4.2	99.56	0.01					181.23	59.09	0.18		Машиностр.
ProbusinessBank-10	3 000 R	9.75	09.07.10		09.07.10		4.3	97.50	1.00					17.29	5.00	0.32	B-//	финансы
ProbusinessBank-10-2	80 \$	12.50	18.08.10		18.08.10		5.6	101.50						9.06	6.16	0.44	B-//	финансы
Prodimex-11 CLN	100 \$	10.25	03.04.10		29.09.11		19.2											торговля
Promsvyazbank-10	200 \$	8.50	04.10.10		04.10.10		7.2	104.08						1.43	8.17	0.58	V+/Ba2/B	бани
Promsvyazbank-11	225 \$	8.75	20.04.10		20.10.11		19.9	105.59	0.09					5.13	4.14	1.48	V+/Ba2/B	бани
Promsvyazbank-12-2	200 \$	9.63	23.05.10		23.05.12		27.1	104.44	0.46					7.41	4.61	1.94	V+/Ba2/B	бани
Promsvyazbank-13	150 \$	10.75	15.07.10	15.07.11	15.07.13	17.0	41.0	110.56	0.33				2.81	4.86	1.28	V+/Ba2/B	бани	
Promsvyazbank-15	200 \$	12.75	27.05.10		27.05.15		63.7	110.50	-0.03					10.11	5.77	3.74	B-/Ba3/CCC+	бани
Promsvyazbank-18	100 \$	12.50	31.07.10		31.01.16		96.4							6.24	3.66	1.99	V+/Ba2/B	бани
Raspetskaya-12	300 \$	7.50	22.05.10		22.05.12		27.0	102.57									/Ba3/B+	сырье
ROLF-11	150 \$	13.00	05.05.10		30.06.11		16.1										/Caa1/CCC+	торговля
Rosbank-12	130 \$	9.00	01.07.10		01.07.12		28.4	97.75						10.10	4.60	2.02	A-/Baa3/BB+	бани
Rosselkhozbank-10	350 \$	6.88	29.05.10		29.11.10		9.0	103.42	-0.02					2.18	3.32	0.72	BBB+/Baa1/	бани
Rosselkhozbank-10 CHF	375 C	3.58	29.03.10		29.03.10		0.9	99.90						4.86	3.59	0.07	BBB+/Baa1/	бани
Rosselkhozbank-12 CHF	150 C	6.26	30.04.10		30.04.12		82.3	105.00						3.76	5.96	1.95	BBB+/Baa1/	бани
Rosselkhozbank-13	700 \$	7.18	16.05.10		16.05.13		39.0	107.28	-0.01					4.70	3.34	2.81	BBB+/Baa1/	бани
Rosselkhozbank-14	750 \$	7.13	14.07.10		14.01.14		47.1	107.37	0.02					5.00	3.32	3.35	BBB+/Baa1/	бани
Rosselkhozbank-14-2	1 000 \$	9.00	11.06.10		11.06.14		52.0	114.58	0.26					5.15	3.93	3.54	BBB+/Baa1/	бани
Rosselkhozbank-16	500 \$	6.97	21.03.10	21.09.11	21.09.16	19.0	79.8	101.81	0.04				5.73	3.42	1.41	BBB+/Baa1/	бани	
Rosselkhozbank-17	1 250 \$	6.30	15.05.10		15.05.17		87.7	101.85	0.43					5.98	3.09	5.64	BBB+/Baa1/	бани
Rosselkhozbank-18	1 000 \$	7.75	29.05.10		29.05.16		100.3	109.61	0.39					6.24	3.54	6.04	BBB+/Baa1/	бани
RTM-11 CLN	125 \$	12.00	04.03.10		04.03.11		12.2							2.36	4.11	0.08	BBB+/Baa1/BBB	торговля
Russia-10	2 966 \$	8.25	31.03.10		31.03.10		0.9	100.43	-0.07								BBB+/Baa1/BBB	гос. бумаги
Russia-18	3 466 \$	11.00	24.07.10		24.07.16		102.2	142.44	0.48					4.80	3.86	5.97	BBB+/Baa1/BBB	гос. бумаги
Russia-28	2 500 \$	12.75	24.06.10		24.06.28		222.9	174.20	0.09					6.01	3.66	9.41	BBB+/Baa1/BBB	гос. бумаги
Russia-30	21 218 \$	7.50	31.03.10		31.03.30		244.4	114.51	0.02	2 000				5.10	3.28	5.73	BBB+/Baa1/BBB	гос. бумаги
RusStandard-10	500 \$	7.50	07.04.10		07.10.10		7.3										BB-/Ba2/B+	бани
RusStandard-10-2	400 \$	8.49	29.06.10		29.06.10		3.9	99.97	0.01					8.52	4.24	0.31	V+/Ba2/BB-	бани
RusStandard-11	350 \$	8.63	05.05.10		05.05.11		14.3	98.57	0.05					9.93	4.38	1.06	V+/Ba2/BB-	бани
RusStandard-15	200 \$	8.88	16.06.10	16.12.10	16.12.15	10.0	70.5	92.91	-0.05				18.94		4.78	0.70	V+/Ba3/B	бани
RusStandard-16	200 \$	9.75	01.06.10		01.12.16		82.2	91.87	-0.34					12.55	5.31	4.52	V+/Ba2/BB-	бани
Sberbank-11	750 \$	5.93	14.05.10		14.11.11		20.7	105.42	-0.09					2.64	2.81	1.59	BBB+/A3/	бани
Sberbank-13	500 \$	6.48	15.05.10		15.05.13		39.0	108.02	-0.22					3.79	3.00	2.85	BBB+/A3/	бани
Sberbank-13-2	500 \$	6.47	02.07.10		02.07.13		40.6	108.09	-0.21					3.85	2.99	2.98	BBB+/A3/	бани
Sberbank-15	1 000 \$	6.23	11.08.10		11.02.15		60.2										BBB+/A3/	бани
Severstal-13	1 250 \$	9.75	29.07.10		29.07.13		41.5	109.88	0.57					6.47	4.44	2.88	V+/Ba3/BB-	сырье
Severstal-14	375 \$	9.25	19.04.10		19.04.14		50.3	109.03	0.32					6.70	4.24	3.34	V+/Ba3/BB-	сырье
SeverstalTrans-10 CLN	175 \$	8.50	22.06.10		22.06.10		3.7										/Ba3/	транспорт
Sibirtelcom-11 CLN	90 \$	7.70	24.04.10		24.04.11		13.9										B-//	телеком
SINEK-15	250 \$	7.70	03.08.10		03.08.15		66.0	100.71	0.10					7.54	3.82	4.34	/Ba1/	финансы
Sisfin-11	350 \$	8.88	28.07.10		28.01.11		11.0	105.38	-0.01					2.79	4.21	0.87	/Ba3/B+	телеком
Tatfondbank-10	0 \$	9.75	26.04.10		26.04.10		1.8	100.49						6.25	4.85	0.14	/B2/	финансы
Tatfondbank-12	0 \$	12.00	02.02.11		02.02.12		23.4	100.44						11.38	11.95	1.71	/B2/	финансы
Tekhnosila-10 CLN	100 \$	9.75	03.07.10		03.07.10		4.1										/B2/	торговля
TMK-11	600 \$	10.00	29.07.10		29.07.11		17.1	105.40	0.10					5.93	4.74	1.30	/B1/BB-	производство
TNK-11	500 \$	6.88	18.07.10		18.07.11		16.7	103.90	-0.13					3.93	3.31	1.30	BBB-/Baa2/BBB-	сырье
TNK-12	500 \$	6.13	20.03.10		20.09.12		31.1	103.38	-0.10					4.70	2.96	2.28	BBB-/Baa2/BBB-	сырье
TNK-13	600 \$	7.50	13.03.10		13.03.13		36.9	107.25	-0.08					4.89	3.50	2.62	BBB-/Baa2/BBB-	сырье
TNK-15	500 \$	6.25	02.08.10		02.02.15		59.9	103.00	-0.10					5.54	3.03	4.18	BBB-/Baa2/BBB-	сырье
TNK-16	1 000 \$	7.50	18.07.10		18.07.16		77.6	105.95	0.01					6.35	3.54	5.02	BBB-/Baa2/BBB-	сырье
TNK-17	800 \$	6.63	20.03.10		20.03.17		85.8	100.38	-0.03					6.56	3.30	5.40	BBB-/Baa2/BBB-	сырье
TNK-18	1 100 \$	7.88	13.03.10		13.03.18		97.7	106.17	0.09					6.86	3.71	5.76	BBB-/Baa2/BBB-	сырье
TNK-20	500 \$	7.25	02.08.10		02.02.20		120.8	100.27	-0.12					7.21	3.62	6.94	BBB-/Baa2/BBB-	сырье
TNT-10	60 \$	9.25	08.06.10		08.12.10		9.3											телеком
TransCapitalBank-10	175 \$	9.13	10.05.10		10.05.10		2.3	100.74						5.00	4.53	0.18	/B2/	бани
TransCapitalBank-17	100 \$	10.51	18.07.10		18.07.17		89.8	99.91						11.40	5.26	4.90	/B2/	бани
TransCreditBank-10	400 \$	7.00	16.05.10		16.05.10		2.5	100.76						3.18	3.47	0.20	/Ba3/BB	бани
TransCreditBank-11	350 \$	9.00	23.06.10		25.06.11		16.0	105.01						4.96	4.28	1.22	/Ba3/BB	бани
Transneft-12	500 \$	6.10	27.06.10		27.06.12		28.2	104.55						4.02	2.92	2.13	/Baa1/BBB+	сырье
Transneft-12-2	700 €	5.38	27.06.10		27.06.12		28.2	103.79						3.66	2.59	2.15	/Baa1/BBB+	сырье
Transneft-13	600 \$	7.70	07.08.10		07.08.13		41.8	109.06						4.80	3.53	3.01	/Baa1/BBB+	сырье
Transneft-14	1 300 \$	5.67	05.03.10		05.03.14		48.8										/Baa1/BBB+	сырье
Transneft-18	1 050 \$	8.70	07.08.10		07.08.16		102.6	116.97						6.09	3.72	6.12	/Baa1/BBB+	сырье
Trust-10	200 \$	9.38	29.05.10		29.05.10		2.9	99.00						13.60	4.74	0.22	B-/Caa1/	бани
Trust-12 CLN	20 \$	11.50	06.03.10		06.09.12		30.6										B-/Caa1/	бани
URSA-10 EUR	400 €	7.00	21.05.10		21.05.10		2.6	100.77						3.26	6.95	0.21	V+/Ba3/	бани
URSA-11-1	130 \$	12.00	30.06.10		30.12.11		22.2											

Бизнес-департамент по операциям с долговыми инструментами

Исполнительный директор, руководитель департамента
Борис Гинзбург, GinzburgBI@uralsib.ru

Бизнес-блок продаж и торговли

Руководитель бизнес-блока
Сергей Шемардов, she_sa@uralsib.ru

Управление продаж

Коррадо Таведжиа, taveggiac@uralsib.ru
Елена Довгань, dov_en@uralsib.ru
Анна Карпова, karповаam@uralsib.ru
Дмитрий Попов, popovdv@uralsib.ru
Камилла Шарафутдинова, sharafutdika@uralsib.ru
Павел Осташко, ostashkopa@uralsib.ru
Дэниэл Фельцман, feltsmant@uralsib.ru
Екатерина Кочемазова, kochemazovaea@uralsib.ru

Управление торговли

Андрей Борисов, bor_av@uralsib.ru
Вячеслав Чалов, chalovvg@uralsib.ru
Наталья Храброва, khrabrovann@uralsib.ru

Бизнес-блок по рынкам долгового капитала

Сопровождение проектов

Артемий Самойлов, samojlovaa@uralsib.ru
Кирилл Иванов, ivanovkv@uralsib.ru
Гюзель Тимошкина, tim_gg@uralsib.ru
Наталья Грищенко, grischenkovane@uralsib.ru

Галина Гудыма, gud_gi@uralsib.ru
Анна Комова, komovaav@uralsib.ru
Виктор Орехов, ore_vv@uralsib.ru
Алексей Чекушин, chekushinay@uralsib.ru

Аналитическое управление

Руководитель управления
Константин Чернышев, che_kb@uralsib.ru

Долговые обязательства

Дмитрий Дудкин, duckindi@uralsib.ru
Денис Порывай, porывajdv@uralsib.ru
Станислав Боженко, bozhenkosv@uralsib.ru
Надежда Мырскова, myr_nv@uralsib.ru
Мария Радченко, radchenkomg@uralsib.ru

Стратегия/Политика

Крис Уифер, sweafer@uralsib.ru
Леонид Слипченко, slipchenkola@uralsib.ru

Экономика

Владимир Тихомиров, tih_vi@uralsib.ru
Наталья Майорова, mai_ng@uralsib.ru

Банки

Леонид Слипченко, slipchenkola@uralsib.ru
Наталья Майорова, mai_ng@uralsib.ru

Анализ рыночных данных

Вячеслав Смольянинов, smolyaninovv@uralsib.ru
Андрей Богданович, bogdanovicav@uralsib.ru
Василий Дегтярев, degtyarevvm@uralsib.ru
Владимир Косяков, kosyakovvs@uralsib.ru

Джон Уолш (англ. яз.), walshj@uralsib.ru,
Тимоти Халл, hallt@uralsib.ru
Пол Де Витт, dewittpd@uralsib.ru

Редактирование/полиграфия/перевод

Дизайн
Ангелина Шабаринова, shabarinovav@uralsib.ru

Нефть и газ

Виктор Мишняков, mishnyakovvv@uralsib.ru
Ирина Булкина, bulkinaiv@uralsib.ru
Юлия Новиченкова, novichenkova@uralsib.ru

Энергетика

Матвей Тайц, tai_ma@uralsib.ru
Александр Селезнев, seleznevae@uralsib.ru

Металлургия/Горнодобывающая промышленность

Майкл Кавана, kavanaghms@uralsib.ru
Дмитрий Смолин, smolindv@uralsib.ru
Николай Сосновский, sosnovskyno@uralsib.ru

Минеральные удобрения/Машиностроение/Транспорт

Анна Куприянова, kupriyanovaa@uralsib.ru
Ирина Иртегова, irtegovais@uralsib.ru

Телекоммуникации/Медиа/Информационные технологии

Константин Чернышев, che_kb@uralsib.ru
Константин Белов, belovka@uralsib.ru
Кирилл Бахтин, bakhtinkv@uralsib.ru

Потребительский сектор/Недвижимость

Тигран Оганесян, oganesyantr@uralsib.ru
Никита Швед, shvedne@uralsib.ru

Андрей Пятигорский, pya_ae@uralsib.ru,
Ольга Симкина, sim_oa@uralsib.ru,
Евгений Гринкруг, grinkruges@uralsib.ru
Даниил Хавронюк, khavronyukdo@uralsib.ru

Настоящий бюллетень предназначен исключительно для информационных целей. Ни при каких обстоятельствах этот бюллетень не должен использоваться или рассматриваться как oferta или предложение делать oferty. Несмотря на то, что данный материал был подготовлен с максимальной тщательностью, УРАЛСИБ не дает никаких прямых или косвенных заверений или гарантий в отношении достоверности и полноты включенной в бюллетень информации. Ни УРАЛСИБ, ни агенты компании или аффилированные лица не несут никакой ответственности за любые прямые или косвенные убытки от использования настоящего бюллетеня или содержащейся в нем информации.

Все права на бюллетень принадлежат ООО «УРАЛСИБ Кэпитал», и содержащаяся в нем информация не может воспроизводиться или распространяться без предварительного письменного разрешения. © УРАЛСИБ Кэпитал 2009